

KONA

BY HYUNDAI







Vous le vivez. Il vous révèle.

Le vrai style, c'est d'assumer ses choix, comme le nouveau Hyundai KONA. Sa personnalité avant-gardiste en fait un SUV à part, qui n'aime pas la ressemblance. Créez le désir et faites tourner les têtes.

Vous allez être stylé avec le design unique de KONA.

Vous le sublimez.

KONA est expressif sous chaque angle. La combinaison de ses lignes musclées et de ses protections d'ailes accentue son look de SUV. Fièremment installé sur ses jantes alliage bi-ton de 18" (17" sur KONA electric), son design marqué et dynamique le démarque dans le paysage urbain. Osez la différence.



Calandre en cascade



Feux de jour et de position à LED et signature lumineuse exclusive









Vous l'éclairez.

Il est parfois bon de regarder dans une nouvelle direction – comme le fait le nouveau Hyundai KONA.

À l'avant, ses blocs feux en deux parties lui dessinent une signature lumineuse incomparable. Offrant une visibilité optimale, ses feux bi-LED* sont associés à l'éclairage additionnel en virage et aux feux de route intelligents, pour plus de sécurité et de sérénité.

*Selon version et options.







Vous le défiez.

Vivez pleinement votre vie. Menez-la avec fierté et réalisez vos rêves. Le nouveau KONA vous procure des sensations de conduite incomparables qui vous feront explorer vos limites. Doté en série d'un système d'arrêt et redémarrage automatiques, son moteur essence 1.0 T-GDi de 120 ch est le parfait compromis entre sobriété, confort et agrément de conduite.

Quant aux versions Diesel, elles offrent la possibilité d'opter pour une transmission automatique à double embrayage et 7 rapports, disponible en deux ou quatre roues motrices. Prenez du plaisir au volant de KONA, il se révèle.







Vous l'égayez.

C'est aussi l'attention portée aux détails qui rend KONA si spécial. Les surfaces lisses et profilées expriment son caractère technologique et robuste. L'espace intérieur généreux, les équipements de confort, les technologies de sécurité active et de connectivité feront de KONA un partenaire de choix pour votre vie de tous les jours. Selon la version et le coloris extérieur choisis, l'intérieur de KONA pourra se parer d'inserts, de liserés et de surpiques colorées, pour sublimer le design soigné de l'habitacle. Osez la couleur.



Gris



Orange*



Rouge*



Jaune*

*Indisponible sur KONA electric

Vous le modulez.

Dans un gabarit compact, KONA parvient à offrir assez de place pour répondre à tous vos besoins. Avec un espace aux jambes, une largeur aux épaules et une garde au toit parmi les meilleures de la catégorie, tous vos passagers voyageront dans un confort optimal. Quant aux bagages, vous aurez toujours de quoi les loger : son coffre de 361 litres peut s'étendre à 1 143 litres en rabattant les sièges arrière (332 et 1 114 sur KONA electric). Parfait pour les longues escapades.





Vous l'écoutez.

Restez toujours connecté grâce au système multimédia de KONA compatible Apple CarPlay™ et Android Auto™⁽¹⁾. Ces deux systèmes vous permettront d'utiliser un grand nombre d'applications de votre smartphone directement depuis l'écran tactile du véhicule. Une fois connecté, lancez votre musique et profitez de la qualité sonore de notre système audio premium Krell®⁽²⁾ à 7 haut-parleurs, caisson de basses et amplificateur.



Système audio premium Krell®



Écran couleur tactile 8"

(1) Apple CarPlay™ est une marque déposée d'Apple Inc., Android Auto™ est une marque déposée de Google Inc.
Équipements disponibles selon version.

(2) Selon version.









Vous l'électrisez.

Polyvalent et plaisant à conduire, KONA electric est le premier SUV urbain électrique en Europe. Combinant l'espace à bord et le style d'un SUV à une autonomie allant jusqu'à 482 km (cycle WLTP), il garantit une conduite 100% électrique sans aucun compromis.

Vous le chargez.

KONA electric propose deux capacités de batteries, pour s'adapter à tous les besoins.

La batterie de 39,2 kWh, offrant une autonomie de 312 km (cycle WLTP), est associée à un moteur de 136 ch. Quant à batterie de 64 kWh, couplée à un moteur de 204 ch, elle porte l'autonomie à 482 km (cycle WLTP). Toutes les versions sont équipées d'une prise de recharge rapide Combo Type 2, permettant des recharges en moins d'une heure.



Recharge Normale

7,2 kW



64,0 kWh

9 h 35 min

39,2 kWh

6 h 10 min



Recharge rapide

100 kW

54 min*


54 min*

50 kW

75 min*

57 min*

*Recharge à 80%





Technologies.

Conçues pour être intuitives et ergonomiques, les technologies dont dispose KONA rendront vos trajets plus sûrs et confortables.



Affichage tête-haute

Ne quittez plus la route des yeux. L'affichage tête-haute permet d'afficher des informations de conduite essentielles directement dans votre champ de vision, comme par exemple votre vitesse ou des informations de navigation. Un vrai plus en termes de confort et de sécurité.



Navigation Europe

Couvrant 27 pays d'Europe, notre système de navigation est livré avec 7 ans d'abonnement aux services TomTom Live[®] ainsi que la mise à jour gratuite de la carte⁽²⁾. Les services TomTom Live donnent accès à des infos traies en temps réel, les zones de danger, les points d'intérêt de la base TomTom et le météo à votre destination.

(1) Via connexion Internet depuis votre téléphone compatible – hors frais de connexion.

(2) Mises à jour cartographiques annuelles pour les véhicules Hyundai éligibles pendant une période minimum de dix ans après la fin de la production du système de navigation.



Chargeur sans fil

Idéalement situé à portée de main, ce socle de recharge par induction chargera votre smartphone compatible (norme Qi) sans que vous ayez besoin de câble.



Écran d'ordinateur de bord couleur

D'une taille de 4,2", cet écran LCD vous permettra d'afficher de manière claire et lisible un grand nombre d'informations sur votre véhicule : état des équipements de sécurité, consommation et autonomie, paramètres utilisateur... (Sur KONA electric : compteurs 100% digitaux).

Hyundai SmartSense

KONA prend soin de vous et fait en sorte que chacun de vos trajets soit le plus sûr possible pour vous, vos passagers, les piétons et les autres usagers de la route. Le tout via toute une gamme de technologies de sécurité passives et actives dernier cri.



Hyundai a recours à l'acier haute résistance pour améliorer la rigidité et la résistance aux chocs de ses véhicules. De plus, sa structure est prévue pour absorber l'énergie et protéger au mieux les occupants en cas de collision.



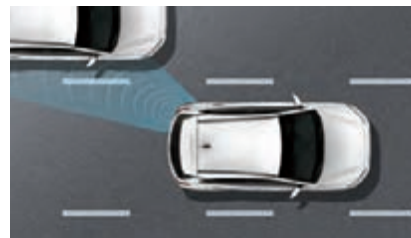
Freinage d'urgence autonome

Si le système détecte un risque de collision avec un autre véhicule ou un piéton, il émet dans un premier temps un signal sonore et visuel puis, en l'absence d'intervention du conducteur, active partiellement ou totalement les freins.



Assistance active au maintien de voie

Alerte le conducteur de tout déport inopiné de son véhicule de sa voie de circulation et corrige la trajectoire en agissant sur la direction si nécessaire.



Surveillance des angles morts

Les véhicules situés dans vos angles morts sont repérés par des capteurs et vous sont indiqués par un signal visuel dans le rétroviseur extérieur. Si vous activez votre clignotant pour vous déporter, un signal sonore vous alertera du danger.



Feux de route intelligents

Si vous êtes en feux de route et que vous croisez un autre véhicule, KONA passera automatiquement en feux de croisement pour ne pas éblouir l'autre conducteur.



Alerte de circulation transversale arrière

Les capteurs situés à l'arrière détectent les véhicules arrivant sur votre trajectoire lors d'une sortie de place de parking en marche arrière avec une visibilité réduite. Une alerte est émise en cas de danger.



Détection de fatigue du conducteur

Des calculateurs analysent plusieurs paramètres de conduite pour détecter une éventuelle perte d'attention ou fatigue du conducteur. Une alerte sonore et visuelle est émise si un risque est détecté.



Assistance active au suivi de voie

Cette technologie utilise une caméra qui repère les lignes de circulation et maintient en permanence le véhicule au centre de sa voie. Elle fonctionne de 0 à 150 km/h en combinaison avec le régulateur de vitesse adaptatif, pour un encore plus grand confort de conduite. Disponible sur KONA electric uniquement.



Reconnaissance des panneaux de limitation de vitesse

Utilise la caméra à l'avant du véhicule pour lire les panneaux sur le bord de la route et indiquer au conducteur l'allure à ne pas dépasser. Disponible sur KONA electric uniquement.

Équipements disponibles selon version et options.

Jantes

(selon version)



Jantes alliage bi-ton 18"



Jantes alliage 17"



Jantes alliage 17" (KONA electric)



Jantes alliage 16"



Enjoliveurs 16"

Équipements

(selon version)



Feux arrière à LED



Sièges avant chauffants



Caméra de recul



Rétroviseurs rabattables électriquement

Couleurs intérieures et selleries

(selon version, options et coloris extérieur)

KONA



Inserts gris



Inserts oranges




Inserts rouges avec poignées de portes et base du volant noir laqué



Inserts jaunes avec poignées de portes et base du volant noir laqué




Surpiques et liserés gris



Surpiques et liserés oranges



Surpiques, liserés et ceintures rouges



Surpiques, liserés et ceintures jaunes

KONA electric



Intérieur noir



Intérieur bi-ton beige et gris-bleu

Couleurs extérieures



Chalk White



Dark Night



Phantom Black*



Galactic Grey



Ceramic Blue



Blue Lagoon*



Pulse Red



Tangerine Comet



Acid Yellow

*Indisponible sur KONA electric.
Toit contrasté Phantom Black indisponible en France.



Garantie 5 ans kilométrage illimité*

Il y a une chose qui n'a pas sa place à bord de votre KONA : les soucis. Pour cela, nous vous assurons une tranquillité d'esprit absolue. Notre garantie 5 ans kilométrage illimité reflète notre engagement à vous fournir la meilleure qualité qui soit et un service sans faille. Notre garantie s'accompagne d'une assistance gratuite pendant 5 ans et de contrôles intermédiaires annuels gratuits sur la même période.

* La garantie 5 ans kilométrage illimité de Hyundai s'applique uniquement aux véhicules Hyundai vendus initialement par un Distributeur Agréé officiel Hyundai à un client final, conformément aux termes et conditions du carnet de Garantie Entretien & Assistance du véhicule. Les véhicules de location ou taxis sont couverts par une garantie 3 ans ou 100 000 kilomètres. Voir conditions générales de vente et de garantie auprès de votre distributeur Hyundai.

Mise à jour gratuite de la cartographie ⁽¹⁾

Parce que chaque année, des milliers de panneaux indicateurs et des millions de routes connaissent des modifications dans toute l'Europe, il vous faut un système de navigation à jour. Parce que nous voulons que vous ayez l'esprit serein à bord de votre véhicule Hyundai, nous vous offrons gratuitement, via le programme MapCare™, les mises à jour annuelles de la cartographie⁽¹⁾. Dorénavant, vous pouvez voyager dans toute l'Europe en ayant la certitude de profiter de la cartographie la plus récente.

(1) Mises à jour cartographiques annuelles pour les véhicules Hyundai éligibles pendant une période minimum de dix ans après la fin de la production du système de navigation.

Services TomTom Live ⁽²⁾

Pour faciliter tous vos trajets, le système de navigation de votre Tucson inclut 7 ans de services TomTom Live⁽²⁾, comprenant :

- TomTom Traffic: des infos trafic précises et fiables en temps réel ;
- TomTom Places: trouvez les points d'intérêt à proximité et allez-y directement ;
- Alertes zones de danger ;
- Informations météo: ne laissez pas la météo gâcher vos projets.

(2) Via connexion Internet depuis votre téléphone.

Dimensions

(KONA / KONA electric)





Hyundai

KONA electric

Caractéristiques techniques,
Equipements & Tarif

Septembre 2018

5 ANS GARANTIE KILOMÉTRAGE
ILLIMITÉ *

 **HYUNDAI**

CARACTERISTIQUES TECHNIQUES

Batteries	39 kWh	64 kWh
Type	Batterie Lithium-ion Polymère	Batterie Lithium-ion Polymère
Capacité	39,2 kWh	64 kWh
Puissance en sortie	104 kW	170 kW
Voltage	327 V	356 V
MOTORISATIONS		
Type	Moteur synchrone à aimants permanents	Moteur synchrone à aimants permanents
Carburant	Electricité	Electricité
Puissance maxi	136 ch (100 kW)	204 ch (150 kW)
Couple maxi	395 Nm	395 Nm
Vitesse maximale (sur circuit)	155 km/h	167 km/h
0-100 km/h (s)	9,7	7,6
Puissance administrative (cv)	1	1
PRISE ET CABLE DE RECHARGE		
Prise	Type 2 et Combo Type 2	
Câbles de recharge	Type 2 / Type 2 et Type 2 / Prise domestique	
TRANSMISSION		
Transmission	Aux roues avant	
Boîte de vitesses	Réducteur à rapport unique	
DIRECTION		
Type	Assistée électrique	
Rayon de braquage minimum (m)	5,3	
FREINAGE		
Système	Double circuit assisté par servofrein, système A.B.S. avec EBD ⁽¹⁾ et AFU ⁽²⁾	
AV / AR	Disques ventilés / disques	
SUSPENSION		
AV	Type Mc Pherson, roues indépendantes, ressorts hélicoïdaux, barre stabilisatrice, amortisseurs à gaz	
AR	Suspension multibras, roues indépendantes, ressorts hélicoïdaux, amortisseurs à gaz	
JANTES / PNEUMATIQUES		
Dimensions jantes	7.0J X 17"	
Dimensions pneumatiques	215/55R17	
Roue de secours	Kit de réparation	
POIDS (KG)		
Masse en service ⁽³⁾	1 610	1 760
P.T.A.C. / P.T.R.A.	2 020	2 170
Poids de remorque avec / sans frein	0 / 0	0 / 0
Poids admissible sur le toit	80	80
CAPACITÉS (L)		
Coffre (banquette en place) - VDA (211)	332	
Coffre (banquette rabattue) - VDA (214)	1 114	
CONSOMMATIONS ET ÉMISSIONS		
Autonomie (cycle WLTP)	312 km	482 km
Consommation d'électricité	13,9 kWh/100 km	14,3 kWh/100 km
CO ₂ (g/km)	0	0
TEMPS DE RECHARGE		
Recharge sur prise domestique 2,7 kW ⁽⁴⁾	~14h30	~23h45
Recharge sur borne (7,2 kW)	~6h10	~9h35
Recharge rapide 50 kW	~57 min (80%)	~75 min (80%)
Recharge rapide 100 kW	~54 min (80%)	~54 min (80%)
DIMENSIONS EXTERIEURES (mm)		
Longueur / Largeur / Hauteur	4 180 / 1 800 / 1 570	
Empattement	2 600	
Porte à faux AV / AR	860 / 720	
Voies AV / AR	1 564 / 1 575	
Garde au sol	158	



⁽¹⁾ Répartiteur électronique de freinage

⁽²⁾ Aide au freinage d'urgence

⁽³⁾ Masse du véhicule carrossé en ordre de marche à vide, avec le liquide de refroidissement, les lubrifiants, 90 % du carburant, 100 % des autres liquides, le conducteur (75 kg) et le dispositif d'attelage, s'il s'agit d'un véhicule tracteur.

⁽⁴⁾ La recharge sur une prise électrique standard doit s'opérer sur une prise dont la conformité et l'état de fonctionnement ont été contrôlés par un professionnel.

ÉQUIPEMENTS

Versions	Creative	Executive
STYLE EXTÉRIEUR		
Feux de position avant à LED	●	●
Jantes alliage 17"	●	●
Peinture métallisée mono-ton	●	●
Rails de toit	●	●
Ski arrière grain métal	●	●
Vitres arrière surteintées	●	●
STYLE INTÉRIEUR		
Compteurs digitaux 7"	●	●
Inserts décoratifs gris (contours des aérateurs et du bloc de levier de vitesses)	●	●
Intérieur noir	●	-
Intérieur noir ou bicolore beige et gris-bleu, selon coloris extérieur	-	●
Sellerie cuir (dossier et assise)	-	●
Volant gainé cuir	●	●
VOLANT GAINÉ CUIR		
Airbag passager déconnectable	●	●
Airbags frontaux conducteur et passager	●	●
Airbags latéraux avant	●	●
Airbags rideaux avant/arrière	●	●
Appuie-têtes avant/arrière réglables en hauteur	●	●
Appuie-têtes avant réglables en hauteur et ajustables	●	●
Ceintures avant réglables en hauteur avec prétensionneurs	●	●
Système Isofix pour siège enfant aux places latérales arrière	●	●
SÉCURITÉ ACTIVE		
Affichage tête-haute	●	●
Aide au démarrage en côte	●	●
Alerte de circulation transversale arrière	●	●
Allumage automatique des feux	●	●
Assistance active au maintien de voie	●	●
Assistance active au suivi de voie	-	●
Capteur de pluie	●	●
Contrôle de pression des pneumatiques	●	●
Contrôle de trajectoire électronique (ESP)	●	●
Détection de fatigue du conducteur	●	●
Direction assistée électrique asservie à la vitesse	●	●
Eclairage additionnel en virage	-	●
Feux arrière à LED	●	●
Feux avant bi-LED	-	●
Feux de jour à LED	●	●
Feux de route intelligents	-	●
Freinage d'urgence autonome avec détection des piétons	●	●
Reconnaissance des panneaux de limitation de vitesse	-	●
Rétroviseur intérieur jour/nuit automatique	●	●
Surveillance des angles morts avec assistance au changement de voie	●	●
RECHARGE ET ÉCONOMIE D'ÉNERGIE		
Câble de recharge pour prise domestique	●	●
Câble de recharge Type 2 pour borne de recharge	●	●
Freinage régénératif intelligent	●	●
Palettes de freinage régénératif modulable au volant	●	●
Pompe à chaleur	●	●
Prise Combo Type 2 - 100 kW	●	●
Prise Type 2 - 7,2 kW	●	●
Programmation de la recharge et de la ventilation	●	●
Système de chauffage de la batterie	●	●

Les caractéristiques techniques et les équipements sont donnés à titre indicatif et peuvent être modifiés sans avis préalable du constructeur. Voir conditions générales de vente et de garantie auprès de votre distributeur Hyundai. Les véhicules de location ou taxis sont couverts par une garantie 3 ans ou 100 000 kilomètres.

Versions	Creative	Executive
CONFORT		
Accoudoir avant	●	●
Aide au stationnement arrière	●	●
Aide au stationnement avant	-	●
Caméra de recul avec lignes de guidage dynamiques	●	●
Capteur de désembuage automatique du pare-brise	●	●
Climatisation automatique	●	●
Drive Mode	●	●
Frein de parking électrique	●	●
Pare-brise et vitres avant athermiques	●	●
Régulateur de vitesse adaptatif intelligent	●	●
Rétroviseurs électriques et dégivrants	●	●
Rétroviseurs rabattables électriquement	●	●
Siège conducteur avec support lombaire électrique	●	●
Siège conducteur réglable en hauteur	●	●
Siège passager avant réglable en hauteur	-	●
Sièges avant chauffants	●	●
Sièges avant réglables électriquement	-	●
Vitre conducteur séquentielle	●	●
Vitres électriques avant/arrière	●	●
Volant réglable en hauteur et en profondeur	●	●
COMMODITÉS - RANGEMENTS		
Console de rangement sous l'accoudoir avant	●	●
Dossier arrière rabattable 60/40	●	●
Miroirs de courtoisie éclairés conducteur et passager avant	●	●
Prise 12V à l'avant	●	●
Prise USB de recharge	●	●
PROTECTION		
Alarme périmétrique	●	●
Système d'accès mains-libres et démarrage sans clé	●	●
Verrouillage automatique des portes en roulant	●	●
Verrouillage centralisé à distance avec clé rétractable	●	●
MULTIMÉDIA		
Chargeur sans fil pour téléphone compatible	●	●
Commandes audio au volant	●	●
Compatibilité Apple CarPlay et Android Auto ⁽¹⁾	●	●
Connexion Bluetooth®	●	●
Prises auxiliaire et USB	●	●
Réception radio numérique terrestre (DAB)	●	●
Système audio premium Krell, 5 haut-parleurs, 2 tweeters, subwoofer et amplificateur	●	●
Système de navigation Europe avec programme de mise à jour de la cartographie ⁽²⁾ et services TomTom Live ⁽³⁾	●	●
Système multimédia avec écran couleur tactile 8"	●	●

● = de série - = non disponible

⁽¹⁾ Apple CarPlay est une marque déposée d'Apple Inc., Android Auto est une marque déposée de Google Inc.
⁽²⁾ Mises à jour annuelles gratuites de la carte, jusqu'à 10 ans après la fin de production du système de navigation.
⁽³⁾ 7 ans de services inclus. Via connexion internet depuis votre téléphone compatible - hors frais de connexion.

* La garantie 5 ans kilométrage illimité de Hyundai s'applique uniquement aux véhicules Hyundai vendus initialement par un Distributeur Agréé officiel Hyundai à un client final, conformément aux termes et conditions du carnet de Garantie Entretien & Assistance du véhicule.

Selon tarif au 1^{er} septembre 2018

KONA

electric

Tarif Prix Public Conseillé

TTC Clés en main

Tarif Client au 1^{er} septembre 2018 N°2/2018

Principaux équipements de série

Motorisations		Emissions CO ₂ Mixtes	Puissance Fiscale	Autonomie (cycle WLTP)	Creative	Executive
Electrique	39 kWh - 136 ch	0 g/km	1 CV	312 km	38 400 €	
	64 kWh - 204 ch	0 g/km	1 CV	482 km	42 400 €	44 900 €
					OSF5E21E11B11	OSF5E11E11B11

Hyundai vous accompagne

Nous vous accompagnons dans tous vos déplacements en vous offrant la carte **Hyundai Blue Drive Pass** incluant 1 an d'abonnement au réseau de bornes de recharge KiWhi.

Pour tout achat d'un Hyundai KONA electric neuf dans le réseau Hyundai participant à l'opération et sous réserve des conditions de l'offre. Plus d'informations auprès de votre Distributeur Hyundai.



Services exclusifs KONA electric

5 ans d'assistance crevaillon

5 ans d'assistance rapatriement jusqu'au point de charge le plus proche

Voir conditions dans le manuel de garantie.

Garantie de la batterie

La batterie haute-tension de nos véhicules électriques est garantie 8 ans ou 200 000 km.

Voir conditions dans le manuel de garantie.

Creative

Allumage automatique des feux
Accès mains-libres et démarrage sans clé
Affichage tête-haute
Alerte de circulation transversale arrière
Antenne de toit type requin
Assistance active au maintien de voie
Câble de recharge pour prise domestique
Câble de recharge Type 2 / Type 2
Caméra de recul avec lignes de guidage dynamiques
Capteur de pluie
Chargeur sans fil pour téléphone compatible
Climatisation automatique
Compatibilité Apple CarPlay et Android Auto
Connexion Bluetooth®
Détection de fatigue du conducteur
Frein à main électrique
Freinage d'urgence autonome avec reconnaissance piéton

Jantes alliage 17"
Peinture métallisée
Système de chauffage par pompe à chaleur
Système de navigation Europe avec programme de mise à jour de la cartographie et services TomTom Live
Réception radio numérique terrestre (DAB)
Rétroviseur intérieur jour/nuit automatique
Régulateur / Limiteur de vitesse
Régulateur de vitesse adaptatif intelligent
Rétroviseurs rabattables électriquement
Siège conducteur avec support lombaire électrique
Sièges avant chauffants
Surveillance des angles morts
Système audio premium Krell, 5 haut-parleurs, 2 tweeters, subwoofer et amplificateur
Système multimédia avec écran couleur tactile 8"
Vitres arrière surteintées
Volant et pommeau de levier de vitesses gainés cuir

+ 2 500 €

Executive ajoute à la version Creative :

Aide au stationnement avant
Assistance active au suivi de voie
Eclairage additionnel en virage
Feux avant bi-LED

Feux de route intelligents
Reconnaissance des panneaux de limitation de vitesse
Sellerie cuir (dossier et assise)
Sièges avant réglables électriquement

Tarif Clés en Main

Les prix du présent tarif s'entendent TTC et comprennent le transport, la préparation à la route et les plaques d'immatriculation. La carte grise et les éventuels frais de démarches administratives sont à la charge de l'acheteur. Hyundai Motor France se réserve le droit d'apporter des modifications à tout moment, et sans préavis, aux prix ou aux caractéristiques et de modifier ou d'arrêter la fabrication et/ou l'importation de certains modèles.

Hyundai Motor France

6-26 Boulevard National - 92250 La Garenne-Colombes

Tél : 0 805 290 555 (gratuit depuis un poste fixe) - www.hyundai.fr

SAS au Capital de 7 349 627 € - RCS Nanterre B 411 394 893 (1997 B 00595)

www.facebook.com/hyundaifrance



Hyundai Motor France
6-26 boulevard National
92250 La Garenne-Colombes
Tél. : 01 56 05 67 00
SAS au capital de 7 349 627 €
RCS Nanterre B 411 394 893
www.facebook.com/hyundaifrance



Les équipements présentés sur ce document sont disponibles selon version et options. Les caractéristiques techniques et les équipements sont donnés à titre indicatif et peuvent être modifiés sans avis préalable du constructeur. Certains visuels de ce catalogue peuvent présenter des spécifications et des équipements indisponibles sur le marché français.
KONA by Hyundai : KONA de Hyundai.