

Information Produit

Le nouveau
Honda HR-V

Septembre 2015



HONDA 2015:

Une gamme
totalement
renouvelée



HR-V

PRÉSENTATION GÉNÉRALE





Qu'est ce que le HR-V ?



Dès le début de sa conception, HR-V a été pensé afin d'offrir...

Sécurité

- ✓ Une position de conduite rehaussée qui offre un champs de vision très large.
- ✓ Une conception robuste et sûre.

Assurance

- ✓ Une hauteur supérieure à une berline et un design robuste qui dotent le HR-V d'une présence indéniable.

Habitabilité

- ✓ Une Modularité inégalée.
- ✓ Une position de conduite « au-dessus » du trafic.
- ✓ Une hauteur qui facilite l'entrée et la sortie du véhicule.
- ✓ Une zone de chargement exceptionnelle par ses dimensions et sa praticité.
- ✓ Une ergonomie soignée et organisée autour de commandes tactiles.

DESIGN



Un HR-V haut en couleur



HONDA



NH-788P
Blanc
Orchidée



NH-700M
Argent
Alabaster



NH-797M
Acier
Moderne



NH-731P
Noir
Cristal



R-81
Rouge
Milano



B-593M
Bleu Sport
Brillant



NH-821M
Mûre
Noire



B-594P
Bleu
Profond

Coloris de
lancement

Blanc Orchidée



Bleu Profond



MOTORISATIONS & TRANSMISSIONS



Moteur **Diesel**: 1.6 i-DTEC 120 ch



Puissance Maximum

88 kW / 120 ch à 4000 tr/min

Couple Maximum

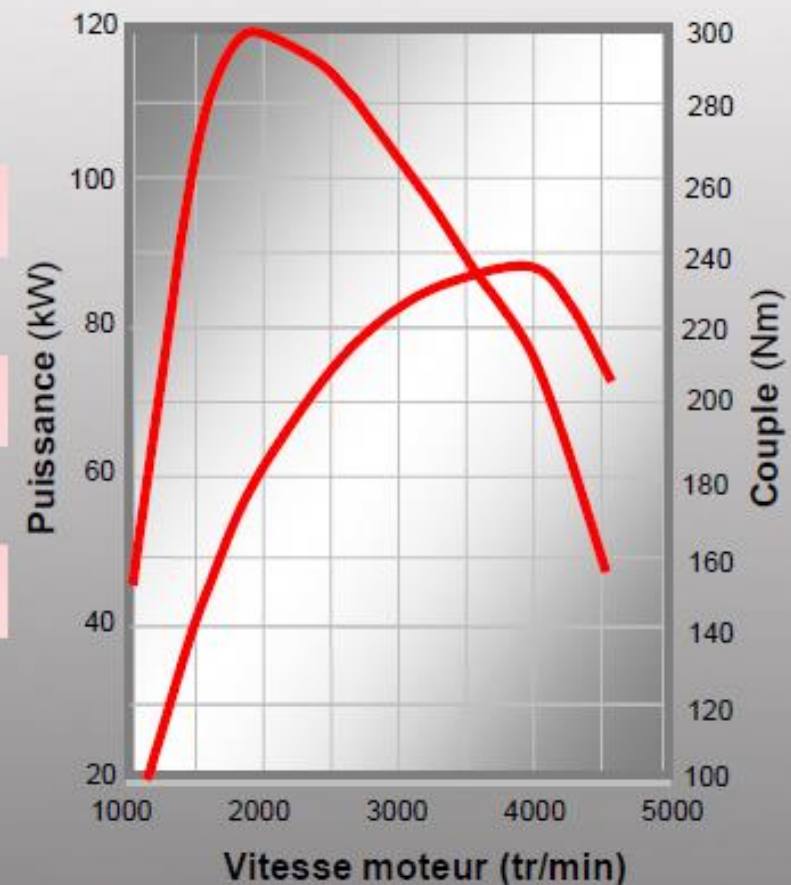
300 Nm à 2000 tr/min

Transmission

Boîte manuelle 6 rapports
2 roues motrices



Motorisation Euro 6



Motorisations



Moteur **Diesel**: 1.6 i-DTEC 120 ch

Efficacité énergétique



- Becs d'injecteurs utilisant de nombreux trous de petit diamètre
- Système EGR basse pression
- Turbocompresseur à double étage compact et très efficient
- Système de contrôle multi étage ACG
- Huile moteur à faible viscosité

Réduction de poids



- Bloc moteur en aluminium moulé à haute pression
- Vilebrequin haute résistance et à profil mince

Puissance



- Turbocompresseur à double étage compact et très efficient
- Admission performante

Motorisations

EARTH DREAMS
TECHNOLOGY



Moteur **Essence**: 1.5 i-VTEC 130 ch



Atmosphérique

Puissance Maximum

96 kW / 130 ch à 6600 tr/min

Couple Maximum

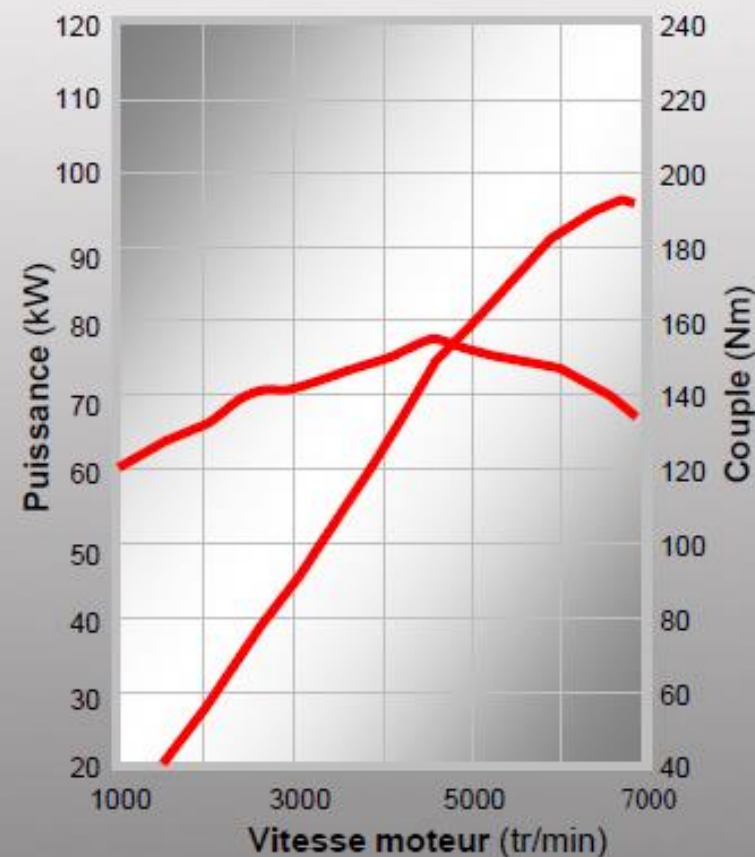
155 Nm à 4600 tr/min

Transmission

BVM6 ou CVT
2 roues motrices



Motorisation Euro 6



Motorisations



HONDA

Moteur **Essence**: 1.5 i-VTEC 130 ch

Efficacité énergétique



- Systèmes DOHC VTEC+VTC
- Injection directe
- Optimisation du profil des pistons

Puissance



- Refroidissement du bloc-cylindres
- Gicleurs d'huile de piston spécifiques

Réduction de poids



- Vilebrequin allégé
- Chapeaux de palier indépendants



HONDA

Transmissions

Nouvelle CVT



Économe en carburant (réduction de friction)
Légère
Amélioration de l'expérience de conduite grâce à
un logiciel de contrôle développé
spécifiquement pour l'Europe

Boite manuelle 6 rapports



Vous retrouverez les qualités propres à cette transmission :
Efficacité grâce à des rapports optimisés et un arbre
d'engrenage allégé et plus rigide
Confort d'utilisation grâce à des changements optimisés

SÉCURITÉ



Sécurité



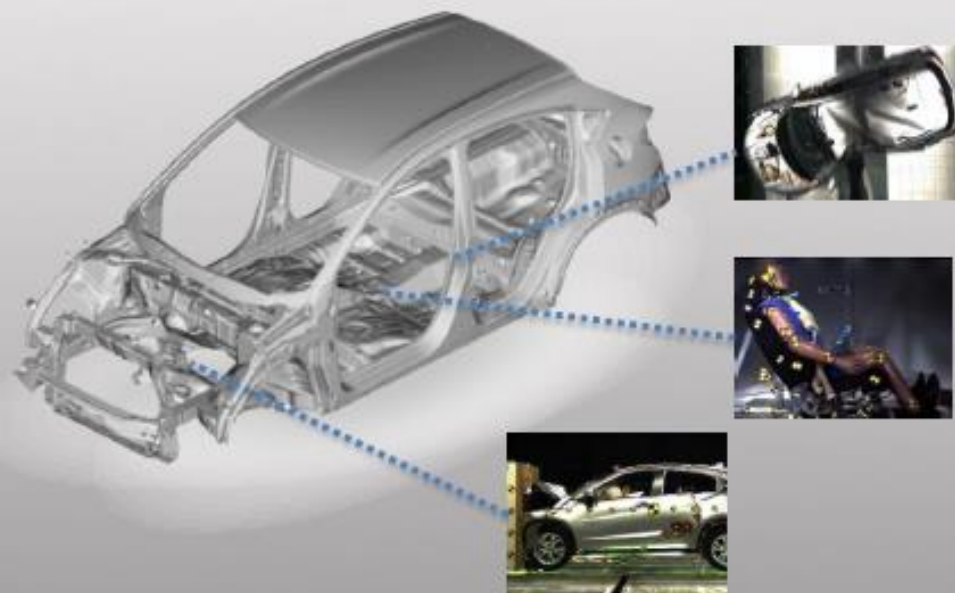
HONDA

Dès le début de la conception de HR-V, l'objectif était clair : obtenir 5 étoiles à la notation



Un objectif qui devrait être atteint courant du premier semestre.

Structure de caisse ACE™



**HONDA**

Pack d'assistance à la conduite ADAS


	Elegance Elegance Navi	Executive Executive Navi	Exclusive Navi
Système actif de freinage d'urgence en ville CTBA (City-Brake Active System)	●	●	●
Alerte de franchissement de ligne LDW (Lane Departure warning)		●	●
Système d'alerte anticollision frontale FCW (Forward Collision Warning)		●	●
Système de reconnaissance des panneaux de signalisation TSR (Traffic Sign recognition)		●	●
Système de feux de route actifs HSS (Highbeam Support System)		●	●
Limiteur de vitesse intelligent 		●	●

● De série


Limiteur de vitesse intelligent

Principe de fonctionnement


Le nouveau système permet d'associer les informations concernant les limitations de vitesse, renvoyées par le TSR, aux fonctionnalités du limiteur de vitesse. On obtient ainsi la possibilité, à la demande du conducteur, de limiter automatiquement la vitesse du HR-V à la limitation en vigueur.




Le limiteur limite la vitesse du véhicule en fonction de la vitesse définie par le conducteur.



Le TSR détecte, entre autre, dans la signalisation les limitations de vitesse.



Le nouveau système limite la vitesse du véhicule en fonction de la limitation détectée par le TSR





HONDA

Limiteur de vitesse intelligent

Principe & Exemple d'utilisation



Sur HR-V les commandes au volant, et en particulier le bouton « LIM », permettent d'accéder aux trois fonctions de contrôle de la vitesse:

Régulateur de vitesse



Limiteur de vitesse



Limiteur de vitesse Intelligent



Limiteur Intelligent

Le limiteur est fixé à 80 km/h



Le limiteur passe à 60 km/h



Nouvelle limitation: 60 km/h

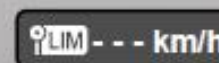


La vitesse est maintenant limitée à 60 km/h



En attendant une information sur la limitation, l'ISA se met temporairement en pause

Fin de limitation



Le TSR attend une nouvelle signalisation



TSR

La vitesse est limitée à 80 km/h



INFORMATIONS TECHNIQUES

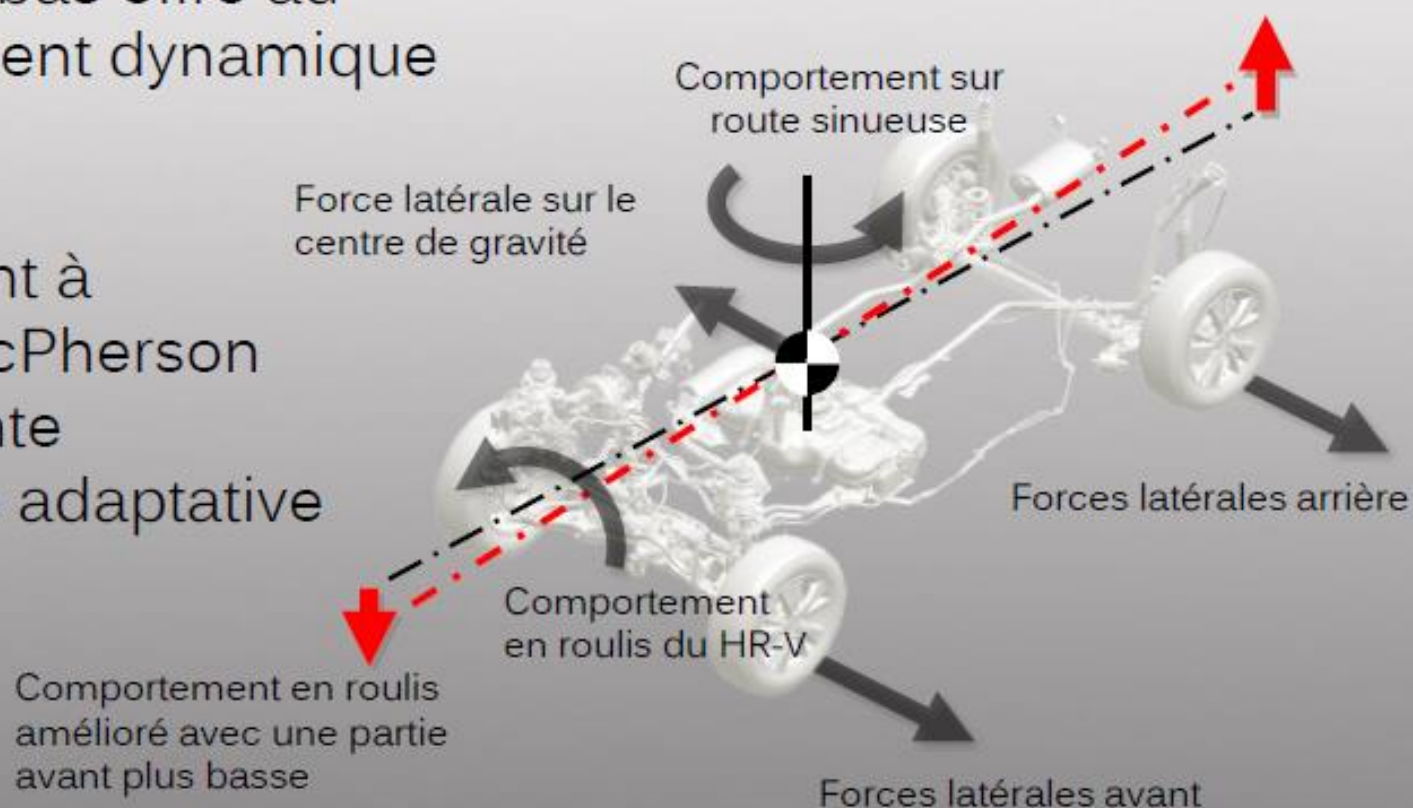


Un châssis conçu pour offrir un comportement de berline



Le centre de gravité bas offre au HR-V un comportement dynamique et ludique.

- Suspensions avant à jambes de force MacPherson
- Ressorts de détente
- Direction assistée adaptative EPS



HABITACLE ET ÉQUIPEMENTS



Design Intérieur et Ergonomie



Commandes intuitives « smart touch »



HONDA

Clignotants à impulsion




Frein de parking électrique



Honda Connect



Commande de climatisation tactile



Habitacle : qualité perçue

La qualité perçue de l'habitacle a été soignée
grâce à l'utilisation de :

- Matériaux doux au toucher
- Garnitures de qualité
- Surpiques sur les éléments de sellerie
- Utilisation de « piano black »



Affichage et Lisibilité



HONDA

Habillage de
compteur éclairé

Affichage intuitif
et très lisible des
principales
informations

Mode ECO Assist :
L'éclairage du
tachymètre reflète le
profil de conduite





HONDA

Toit ouvrant panoramique

Le toit panoramique ouvrant et entrebâillant offre une véritable sensation d'espace. Tandis que son rideau électrique permet de gérer chaleur et éblouissement.

Amplitude du rideau:
846 mm

Amplitude
d'ouverture
du toit
475 mm

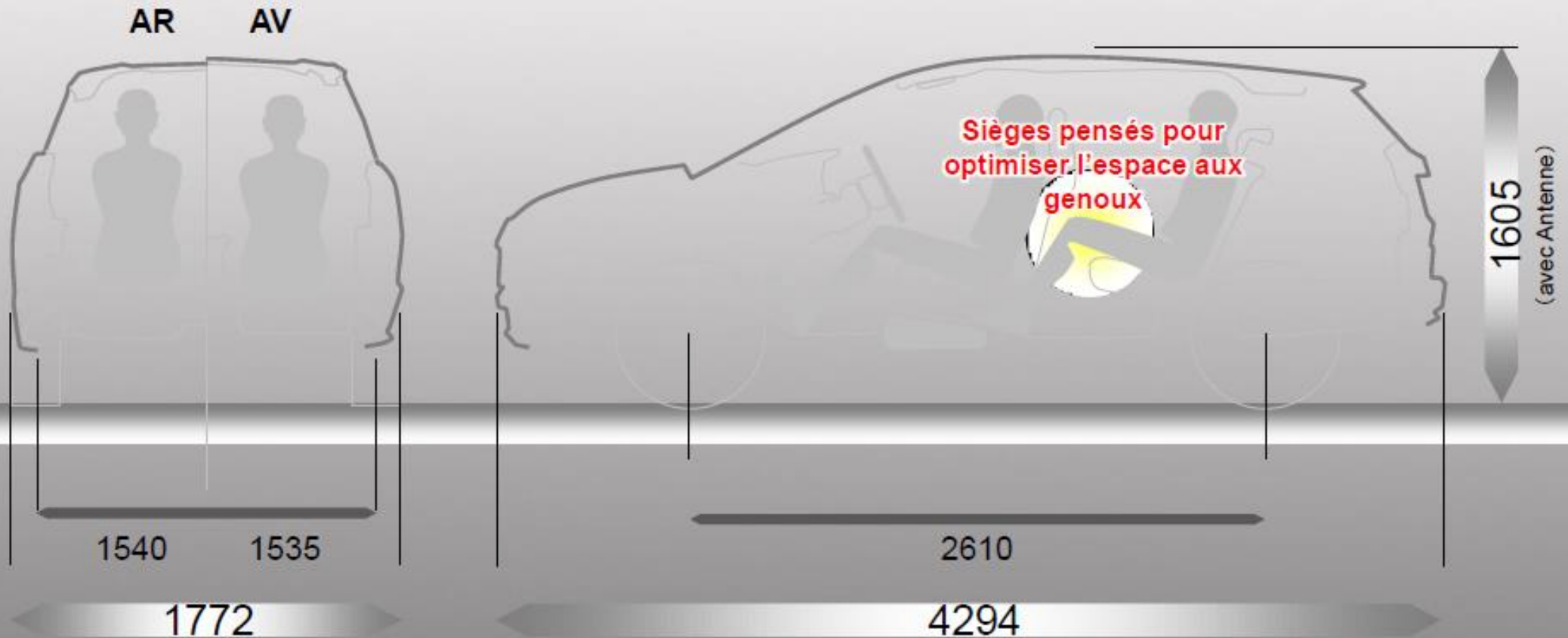
Rideau ouvert

Toit ouvert

Dimensions



HONDA

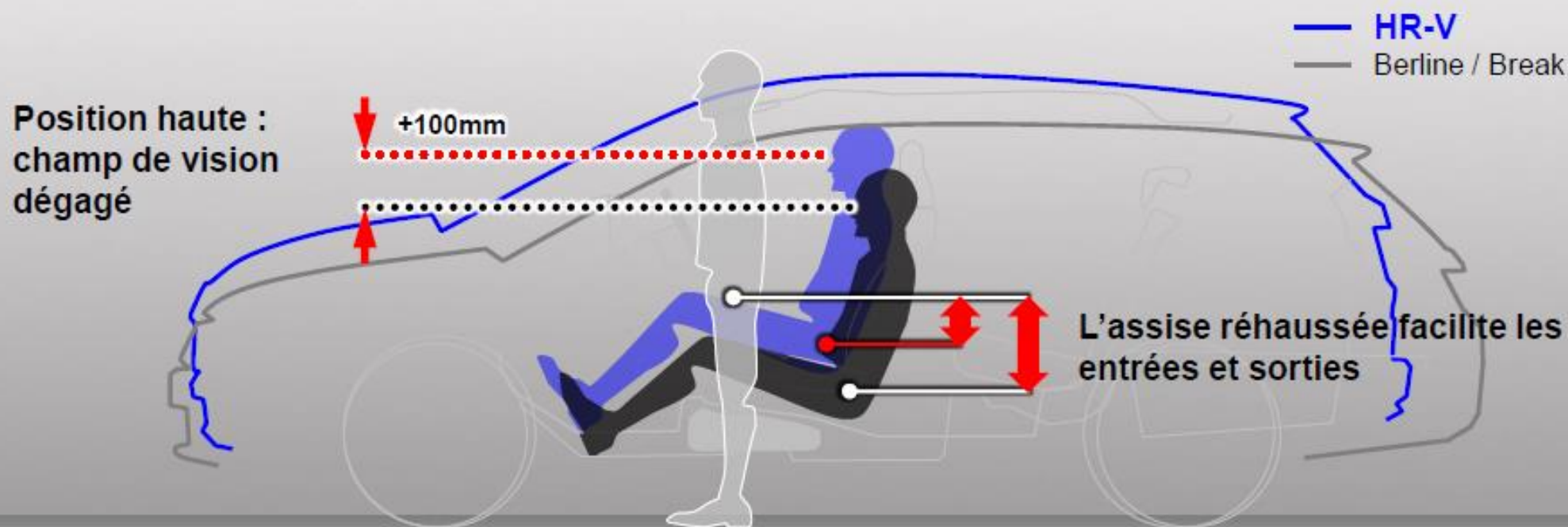


Unité: mm

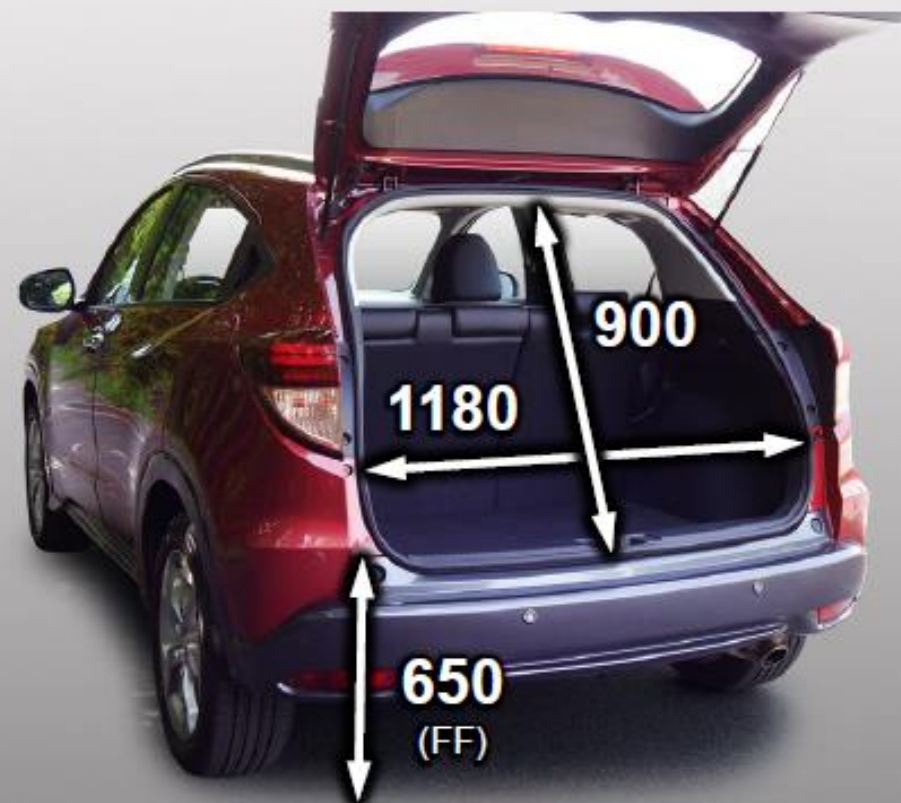
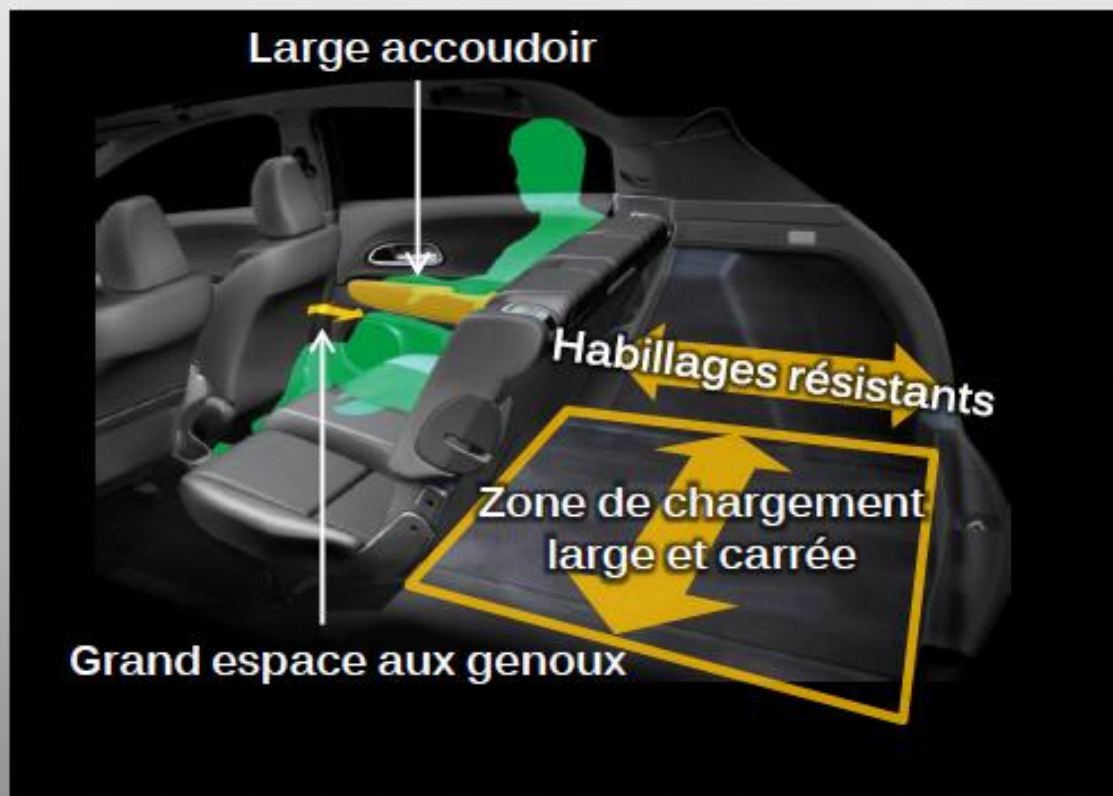
Position de conduite et visibilité



HONDA



Design Intérieur, Ergonomie



Unité: mm



HONDA

Une zone de chargement flexible grâce aux sièges magiques

Mode Normal



Mode Hauteur



Mode Long



Mode Utilitaire



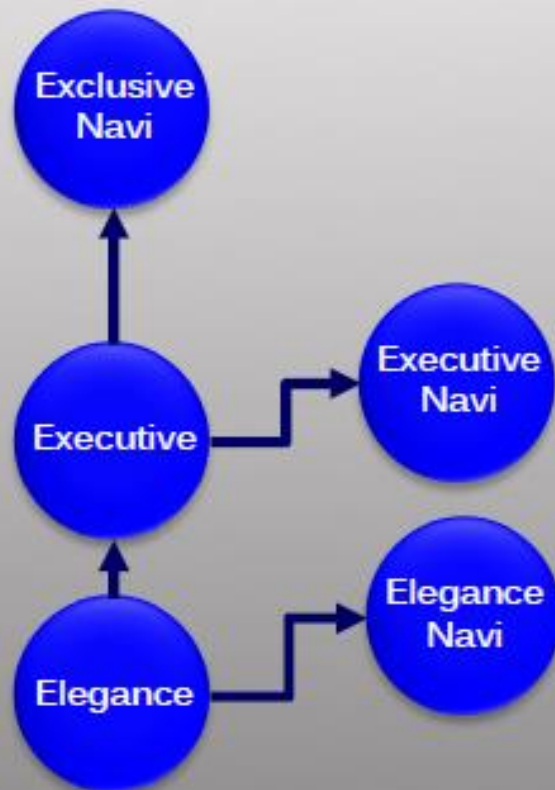


LA GAMME

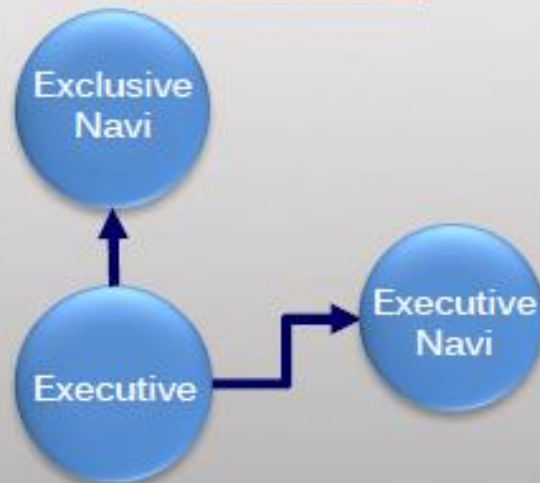


Structure de la gamme

1.5 i-VTEC
BVM6

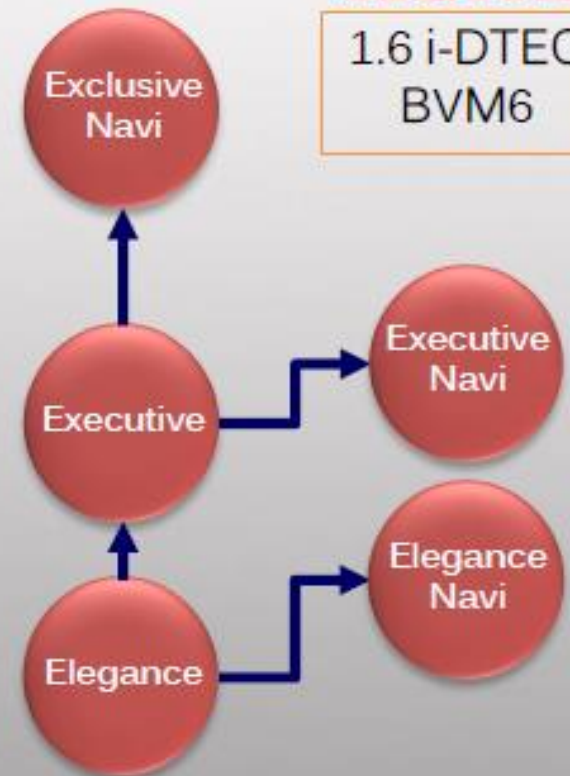



1.5 i-VTEC
CVT



HONDA

1.6 i-DTEC
BVM6





Equipement de série: Finition Elégance



HONDA

Sécurité

- Airbag conducteur à double mode de déclenchement (i-SRS)
- Airbag passager avant déconnectable
- Airbags rideaux
- Airbags latéraux avant
- Appuis-tête avant anti coup-du-lapin
- Disques de freins avant ventilés de 16 "
- Disques de frein arrière de 15"
- Système d'antiblocage des freins (ABS)
- Répartiteur électronique de freinage (EBD)
- Assistance au freinage d'urgence (BA)
- Contrôle électronique de trajectoire (VSA)
- Assistance au démarrage en côte (HSA)

Sécurité (suite)

- Ancrages ISOFIX
- Signal de freinage d'urgence automatique
- Système de surveillance de la pression des pneumatiques (DWS)
- Système actif de freinage d'urgence en ville (CTBA)

Sûreté

- Système d'immobilisation électronique
- Verrouillage centralisé et deux clés rétractables



Équipement de série: Finition Éléance



Intérieur – Sellerie

Sellerie Tissu

Poignées de porte intérieures chromées

Fonctionnalités et Technologie

Fonction ECON déconnectable

Affichage multi-information (MID)

Indicateur de changement de rapport optimal (SIL)

Direction à assistance électrique

Système de coupure automatique du moteur à l'arrêt Auto Stop

Confort et Ergonomie

Climatisation automatique monozone

Régulateur - Limiteur de vitesse

Confort et Ergonomie (suite)

Vitres électriques avant et arrière

Vitres électriques avant à impulsion

Volant réglable en hauteur et en profondeur

Rétroviseurs réglables et chauffants électriquement

Miroirs de courtoisie éclairés dans les pare-soleils

Phares automatiques avec capteur de luminosité

Deux prises 12V (tableau de bord & coffre)

Réglage en hauteur manuel du siège conducteur

Poche aumônière au dos du siège conducteur

Sièges avant chauffants

« Sièges Magiques » arrière (rabattable 60/40 en un seul geste)

Espace de chargement inférieur dans le coffre



Équipement de série: Finition Éléance



HONDA

Ambiance Intérieure

Liseuse avant
Éclairage de coffre

Audio et Communication

Autoradio 1 CD compatible MP3
Prise auxiliaire Jack & Prise USB (compatible iPod®)
Commandes audio au volant
4 haut-parleurs
Système de téléphonie mains-libres Bluetooth (HFT)

Extérieur

Antenne "aileron de requin"
Spoiler de hayon ton carrosserie
Poignées de porte extérieures avant chromées

Phares et Feux

Phares halogènes
Feux de jour halogènes
Système de temporisation de l'allumage/extinction des feux

Jantes et Pneumatiques

Jante alliage 16 "
Pneumatiques 215/60 R16
Kit de réparation des crevaisons



**Elegance
Navi**

Honda
Connect avec
navigation
GARMIN, lecteur
CD et radio
numérique DAB

Equipement de série: Finition Executive



HONDA

En plus des équipements de la finition Elegance :

Sécurité (Pack ADAS)

- Système d'alerte anticollision frontale (FCW)
- Système de reconnaissance des panneaux de signalisation (TSR)
- Limiteur de vitesse intelligent
- Alerte de franchissement de ligne (LDW)

Sûreté

- Alarme antivol

Intérieur – Sellerie

- Volant cuir
- Pommeau de levier de vitesses en cuir

Confort et Ergonomie

- Climatisation automatique bizona
- Essuie-glaces avant automatiques avec capteur de pluie

Confort et Ergonomie (suite)

- Radars de stationnement avant et arrière
- Vitres électriques arrière à impulsion
- Vitres électriques télécommandées
- Rétroviseurs extérieurs rabattables électriquement et télécommandés
- Rétroviseur extérieur passager avec fonction recul
- Accoudoir central arrière
- 3^{ème} prise 12V (console centrale)

Audio et Communication

- Honda CONNECT avec lecteur CD
- 6 haut-parleurs
- 2 prises USB & Prise HDMI


Phares et Feux

- Système de feux de route actifs (HSS)
- Antibrouillards avant



Executive Navi

- Navigation GARMIN pour Honda CONNECT
- Radio numérique DAB



Equipement de série: Finition Exclusive Navi



En plus des équipements de la finition Executive :

Sûreté

Système de déverrouillage et de démarrage sans clé

Intérieur – Sellerie

Sellerie Tissu / Cuir

Finition intérieure spécifique (planche de bord ...)

Confort et Ergonomie

Rétroviseur intérieur jour / nuit automatique

Caméra de recul grand angle avec guides dynamiques

Réglage en hauteur manuel du siège passager

Poche aumônière au dos du siège conducteur

Audio et Communication

Navigation GARMIN pour Honda CONNECT

Radio numérique DAB

Extérieur

Toit ouvrant panoramique

Rails de toit

Vitres arrière surteintées

Poignées de porte finition satinée premium

Phares et Feux

Phares et Feux de jour LED

Jantes et Pneumatiques

Jantes alliage 17"

Pneumatique 215/55 R17

EURO OPTIONS & ACCESSOIRES



EURO OPTIONS : EXTÉRIEURES



HONDA

Pack de
lancement



Pack Expédition :

Sabot de protection avant
Sabot de protection arrière
Sabots de protection latérales

Estimation du TTC Client : 600 €



EURO OPTIONS : EXTÉRIEURES



HONDA

Pack de
lancement



Pack Aéro :

Pare-chocs avant aéro
Pare-chocs arrière aéro
Marchepieds
Radars couleur carrosserie
(à partir d'Executive)

Estimation du TTC Client : 1 300 €



EURO OPTIONS : EXTÉRIEURES



Pack Chrome :

Garnitures de pare-chocs avant et arrière
Garnitures latérales
Garniture de hayon

Estimation du TTC Client : 450 €



EURO OPTIONS : EXTÉRIEURES



Pack Rouge Milano :

Coques de rétroviseur Rouge Milano
Jantes alliage 18" IGNIS

Estimation du TTC Client : 1 500 €

EURO OPTIONS : AUTRES



HONDA

Mais aussi...



Pack de
lancement

**Pack
Fortis**

Jantes alliage 18" FORTIS

Estimation du TTC Client : 1 380 €

Attelage

Détachable 13 pôles

Estimation du TTC Client : 550€



**Pack
Confort**

- ✓ Baguettes de protection latérales couleur carrosserie
- ✓ Seuils de porte
- ✓ Bavettes avant et arrière



*Estimation du
TTC Client :
420 €*

**Pack
Cargo**

- ✓ Bac de coffre compartimenté
- ✓ Habillages cargo
- ✓ Garnitures de coffre et de seuil de coffre



*Estimation du
TTC Client :
300 €*

**HONDA**

ACCESSOIRES : JANTES ALLIAGE

Montes d'origine

	Elegance	Executive	Exclusive
16"	●	●	
17"			●



16"



17"

Jantes accessoires

Sur HR-V, il n'existe pas de limitation pour la pose de 18" (contrairement à Civic), les Jantes 18" peuvent donc être montées sur toutes les finitions

18"
FORTIS18"
POTIS18"
IGNIS

ACCESSOIRES : AUTRES



HONDA

Pack Illumination

- ✓ Feux de trottoirs
- ✓ Seuils de portes illuminés



- | | |
|-------------------------|--|
| 1. Housse de pare-brise | 4. Illuminations d'enceintes |
| 2. Support de tablette | 5. Éclairage d'ambiance au sol (à l'avant) |
| 3. Honda 3D Sound | |

HR-V FACE À SES CONCURRENTS



Comparatif HR-V / Concurrents : coffre



HONDA



Volume de coffre -
sièges arrière en place
(litres VDA)

HR-V	Civic	Mazda CX3	Nissan Qashqai	Nissan Juke	Opel Mokka	Peugeot 2008	Jeep Renegade	Renault Captur
453	477	350	430	354	356	350	351	404

Le plus grand coffre de la catégorie, avec 23 litres de plus que Qashqai.