

## LE NOUVEAU **HR-V**



Honda Motor Europe Ltd - Succursale France se réserve le droit de changer ou de modifier l'équipement ou les spécifications à tout moment et sans préavis. Les détails, les couleurs, les descriptions et les illustrations sont fournis à titre informatif. Les spécifications et l'équipement pouvant varier pour certains pays, vous êtes priés de consulter votre concessionnaire Honda. Honda s'engage à réduire au maximum l'impact de ses produits sur l'environnement, conformément au Décret relatif à la destruction des véhicules hors d'usage. Pour plus d'informations, connectez-vous sur le site [www.hondaeco.eu](http://www.hondaeco.eu). \*Donnez vie à vos rêves. Honda Motor Europe Limited - Cain Road, Bracknell, Berkshire, RG12 1HL, United Kingdom - Register Number 00857969.



Honda Motor Europe Ltd - Succursale France  
Parc d'Activités de Pariest, allée du 1er Mai,  
B.P. 46, Croissy-Beaubourg,  
77312 Marne-la-Vallée cedex 2,  
Tél. 01 60 37 30 00 - Fax 01 60 37 30 99  
[www.honda.fr](http://www.honda.fr)



Honda se procure son papier de manière responsable, auprès de fabricants au sein de l'UE. Ne me jetez pas à la poubelle, donnez-moi à un ami ou recyclez-moi.



## CONÇU AVEC PRÉCISION PARCE QUE LA VIE NE L'EST PAS

Le nouveau et audacieux HR-V vous en donne toujours plus. Élégant, polyvalent et pratique, il offre une expérience de conduite riche et sans compromis pour plus de plaisir. Subtile mélange entre les belles lignes d'un coupé et l'espace utile et la robustesse d'un SUV, le HR-V s'adapte à votre rythme.



### SOMMAIRE :

- 02 : INTRODUCTION
- 03 : DESIGN EXTÉRIEUR
- 07 : DESIGN INTÉRIEUR
- 09 : SIÈGES MAGIQUES
- 11 : TECHNOLOGIE
- 13 : CONFORT INTÉRIEUR
- 15 : PERFORMANCES
- 17 : SÉCURITÉ
- 21 : VOTRE HR-V
- 23 : VERSIONS
- 29 : SELLERIES ET COULEURS
- 31 : OPTIONS & ACCESSOIRES
- 35 : SPÉCIFICATIONS
- 43 : DONNEZ VIE À VOS RÊVES





## DESIGN AUDACIEUX LIGNES PURES

**Une passion pour le design.** Les lignes sculpturales du HR-V ne se contentent pas d'attirer le regard. Elles touchent également la sensibilité. Son allure puissante et son profil sportif en font un véhicule que l'on aime autant admirer que montrer. Que ce soit pour une sortie en ville entre amis ou pour une escapade le temps d'un week-end, le HR-V dépassera toutes vos attentes.

Tout a été pensé dans les moindres détails. Des petits détails qui font vraiment la différence, comme par exemple les poignées de porte arrière intégrées ou les vitres arrière effilées. Avec ses optiques saisissantes, ses lignes sculptées et distinctives, son spoiler de hayon ton carrosserie et ses rails de toit\*, le HR-V affiche un dessin résolument impactant. De plus, avec son toit panoramique vitré ouvrant\*, la vue de l'intérieur du HR-V est aussi impressionnante que la vue de l'extérieur.



## LE PREMIER COUP D'ŒIL EN APPELLE UN DEUXIÈME

**Un design pour vous démarquer.** La beauté du HR-V n'est pas que superficielle. Tous ses raffinements ont un but. Chacune de ses lignes ciselées a été conçue pour le rendre plus aérodynamique et plus économe en carburant.

Le moindre détail de son design, telles que la calandre avant fluide et les lignes acérées du profil, signifie que le HR-V a un effet foudroyant, même à l'arrêt. Mais il allie la solidité à son dynamisme. Les éléments tels que les panneaux de carrosserie inférieurs fluides et les pare-chocs distinctifs lui donnent une certaine robustesse attrayante. Cette sophistication s'associe à une dynamique de conduite ludique et à des performances exceptionnelles en matière d'économie de carburant, pour proposer un SUV qui tient toutes ses promesses.



## VOYEZ GRAND FACILITEZ-VOUS LA VIE

**Conçu pour s'adapter à vous.** Pour rester concentré sur la route, nous avons doté le HR-V d'un habitacle intuitif agencé de façon optimale : toutes ses fonctions sont à portée de main. L'élégant tableau de bord allie technologies de pointe et simplicité d'utilisation. Avec le nouveau système de divertissement à écran tactile Honda CONNECT\*, vous gardez le contrôle.

Mais ce sont toutes les fonctionnalités qui se mettront facilement à votre service. La climatisation automatique bizonne\*, offre ainsi un confort optimal autant à vous qu'à vos passagers. Ajoutez à cela les rétroviseurs électriques réglables, les vitres électriques ou encore les sièges avant chauffants et le HR-V possède tous les atouts pour séduire.



Commandes audio au volant



Système de déverrouillage et de démarrage sans clé

## APPRECEZ L'ESPACE SAVOUREZ LA FLEXIBILITE

### Conçu pour s'adapter à votre mode de vie.

Le HR-V n'est pas seulement spacieux mais il offre surtout énormément d'espace utile. Le réservoir de carburant installé en position centrale libère davantage d'espace dans le coffre et permet d'accueillir le système exclusif et innovant « Sièges arrière Magiques® » de Honda.

Les « Sièges arrière Magiques® », fractionnés 60:40, sont facilement modulables et offrent diverses configurations utiles. D'un simple geste, il est possible de relever les assises afin d'obtenir un généreux espace en hauteur.

Le coffre est également spacieux, avec une capacité à partir de 448 litres\* lorsque les sièges arrière sont en place et jusqu'à 1 103 litres\* jusqu'aux vitres latérales, lorsque les sièges arrière sont rabattus. La large ouverture du hayon et la faible hauteur de chargement garantissent un accès rapide et facile au coffre. Garé et chargé en un rien de temps.

Mais les sièges ne sont pas les seuls éléments magiques de ce véhicule. Le fait que le HR-V soit aussi spacieux au niveau des jambes et de la tête que des voitures bien plus imposantes, est un exploit en soi. L'impression d'espace est renforcée par le toit ouvrant panoramique\* qui laisse pénétrer l'air et la lumière dans l'habitacle.

Le modèle présenté est un HR-V 1.5 i-TEC Exclusive Navi avec transmission manuelle et toit ouvrant panoramique. \*Pour connaître la disponibilité de ces équipements et le détail des caractéristiques en fonction des versions, merci de vous reporter aux pages Spécifications 35 à 42.

Volume de chargement jusqu'à 1 533 litres  
Adaptable, modulable et spacieux.

RESTEZ CONNECTÉ  
RESTEZ DIVERTI

Le HR-V dispose du nouveau système audio et d'informations embarqué Honda CONNECT<sup>1</sup> qui vous permet de rester en contact avec tous vos centres d'intérêt (musiques préférées, amis...), grâce à un écran tactile central piloté comme un smartphone.

Avec la technologie Honda CONNECT, vous restez en contact durant tous vos déplacements, par partage de connexion Wifi<sup>2</sup> ou à l'aide d'un routeur Wifi mobile. Vous pouvez personnaliser l'écran tactile 7 pouces du Honda CONNECT avec vos photos préférées. Grâce à la radio numérique terrestre DAB<sup>1</sup> et l'application Aha<sup>®</sup>, vous choisissez facilement la bande son qui accompagnera votre trajet. Tout comme vous profitez de vos services de musique et émissions de radio en ligne préférés partout dans le monde (actualités, météo, sport, podcasts, livres audio...).

La technologie Bluetooth<sup>®</sup> vous permet de synchroniser votre smartphone au système de téléphonie mains libres du véhicule<sup>4</sup>. Par ailleurs, il est également possible de naviguer sur Internet<sup>3</sup> depuis votre écran tactile. Le système de navigation par satellite Garmin<sup>®</sup> (système primé), de série sur certaines versions<sup>1</sup>, intégré au Honda CONNECT, possède une interface simple pour vous permettre d'accéder en temps réel aux informations routières, aux alertes de dépassement de vitesse, ainsi qu'aux mises à jour gratuites des cartes. Honda CONNECT est également compatible avec la technologie MirrorLink<sup>®5</sup>.



**ÉCRAN D'ACCUEIL PERSONNALISÉ<sup>1</sup>**  
Personnalisez Honda CONNECT en téléchargeant votre photo préférée comme fond d'écran ou en modifiant son interface. Affichez votre style !



**SYSTÈME DE NAVIGATION GARMIN<sup>®1</sup>**  
Garmin PhotoReal™ affiche des images réalistes des carrefours et sorties à venir à l'aide de flèches vous indiquant de façon claire la voie à emprunter. Ce système propose aussi le calcul d'itinéraires prévisionnels, des propositions de contournement du trafic en temps réel, l'affichage des limites de vitesse, l'affichage 3D des bâtiments, la vue en relief et bien plus encore...



**TÉLÉPHONIE MAINS LIBRES BLUETOOTH<sup>1-4</sup>**  
Utilisez l'écran tactile intuitif pour accéder au répertoire de votre téléphone en toute simplicité.



**AHA<sup>®2</sup>**  
L'application Aha<sup>®</sup> vous permet de vous connecter à la radio par Internet, d'accéder à vos comptes Facebook<sup>®</sup> et Twitter<sup>®</sup> et de trouver les restaurants et hôtels à proximité.



<sup>1</sup> Pour connaître la disponibilité de ces équipements et le détail des caractéristiques en fonction des versions, merci de vous reporter aux pages Spécifications 35 à 42.  
<sup>2</sup> Des frais d'utilisation de données et d'itinérance peuvent être facturés suite à l'utilisation d'applications sur Honda CONNECT. Nous vous conseillons de vérifier votre abonnement auprès de votre opérateur de téléphonie mobile.  
<sup>3</sup> Cette fonction est utilisable uniquement lorsque le véhicule est à l'arrêt.  
<sup>4</sup> La compatibilité du système de téléphonie mains libres peut varier.  
<sup>5</sup> Cette fonctionnalité n'est disponible que si le smartphone de l'utilisateur est compatible avec la technologie MirrorLink<sup>®</sup> de Honda CONNECT. Cette technologie permet à l'utilisateur de refléter l'écran de son smartphone et d'accéder aux applications de ce dernier.



## INSTALLEZ-VOUS CONFORTABLEMENT NOUS AVONS PENSÉ À TOUT

**Faites une pause dans votre journée surchargée.** Détendez-vous. Nous avons conçu l'habitacle spacieux du HR-V pour en faire un endroit vraiment agréable dans lequel passer du temps. Même si vous allez seulement faire les courses, vous ne devriez pas avoir à le faire sans espace et sans style. Le HR-V fait grande impression avec son intérieur généreux et ses détails de qualité : poignées de porte chromées, volant et pommeau de levier de vitesses en cuir\*.

On considère souvent l'espace comme étant le summum du luxe, et le nouveau HR-V offre au conducteur et aux passagers la possibilité de voyager dans un environnement calme, confortable et aéré. Il y a beaucoup de place à l'arrière, ce qui permet aux longs trajets de paraître beaucoup plus courts.





## DES PERFORMANCES GÉNÉREUSES

D'INCROYABLES ÉCONOMIES DE CARBURANT

**Une technologie avancée pour vous offrir une conduite extrêmement efficace et agréable.**

Grâce à nos nouveaux moteurs et à notre ingénierie, vous n'aurez plus à faire de compromis. Choisissez entre deux motorisations réactives et efficaces :


le 1.5 i-VTEC essence de 130 ch ou le 1.6 i-DTEC de 120 ch. Ces deux moteurs sont disponibles avec une boîte de vitesses manuelle à 6 vitesses pour une expérience de conduite raffinée et souple.

De plus, le nouveau moteur 1.5 i-VTEC est disponible avec une transmission automatique à variation continue CVT qui permet d'obtenir le régime moteur optimal pour votre vitesse. Le résultat : une conduite fluide et confortable. Mais, en plus de vous offrir un comportement réactif, cette transmission vous garantira des émissions réduites.

Ces moteurs sont équipés du système de coupure automatique du moteur à l'arrêt Auto Stop, qui coupe le moteur quand vous vous arrêtez. Ensuite, il redémarre automatiquement quand vous sélectionnez une vitesse, ce qui aide à réduire les émissions de CO<sub>2</sub> jusqu'à 104 g/km.

L'activation de la fonction ECON permet de réaliser encore plus d'économies de carburant. Lorsque cette fonction est activée, la transmission et le moteur sont optimisés en vue d'économiser le carburant. Par exemple, la gestion de l'accélérateur est plus douce et la climatisation est réglée pour consommer moins d'énergie. La différence ne vous sautera peut-être pas aux yeux, mais bientôt elle deviendra évidente : vous ferez le plein moins souvent.

Bouton de la fonction ECON



Bouton du système de coupure automatique du moteur à l'arrêt Auto Stop

EXTRA INGÉNIEUX  
EXTRA SÛR

Parce que protéger votre famille est une priorité pour vous comme pour nous.

Nous pensons que la meilleure manière d’éviter les collisions est d’avoir un temps d’avance, c’est pourquoi nous proposons nos Systèmes avancés d’assistance à la conduite (ADAS). Ils aident le conducteur en servant de capteurs supplémentaires, alertant et réagissant lorsque nécessaire.

Le système actif de freinage en ville CTBA, par exemple, installé de série sur toutes les finitions, surveille le trafic lent devant le véhicule et avertit le conducteur en cas de risque de collision frontale. Il donne ainsi au conducteur le temps de réagir, et peut même exercer un freinage d’urgence, afin de réduire la vitesse le plus possible si le conducteur ne réagit pas.

Notre Alerte de franchissement de ligne (LDW)\* vous alerte si votre HR-V sort d’une voie sans que vous ayez mis le clignotant et le système d’alerte anticollision frontale\* surveille la zone autour du véhicule pour vous aider à éviter les collisions et à maintenir la sécurité de chacun.

LIMITEUR DE VITESSE INTELLIGENT\*

Il permet de limiter automatiquement la vitesse du HR-V en fonction des limitations identifiées par le système de reconnaissance des panneaux de signalisation TSR.

Une fois le limiteur de vitesse intelligent activé, le véhicule se conduit normalement, mais ne peut pas dépasser la limitation en vigueur à moins que le système soit neutralisé par le conducteur.

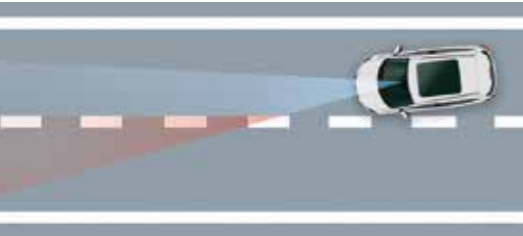
SYSTÈME DE RECONNAISSANCE DES  
PANNEAUX DE SIGNALISATION TSR  
(Traffic Sign Recognition)\*



Le système TSR identifie les panneaux de signalisation jusqu’à une distance de 100 m. Il vous transmet ensuite les informations via l’affichage multi-information (MID), lui-même capable d’afficher simultanément deux panneaux.

ALERTE DE FRANCHISSEMENT DE LIGNE LDW  
(Lane Departure Warning)\*

Si vous déviez de votre voie et franchissez une ligne sans avoir actionné au préalable le clignotant, le système LDW vous avertit en émettant un signal sonore et visuel.



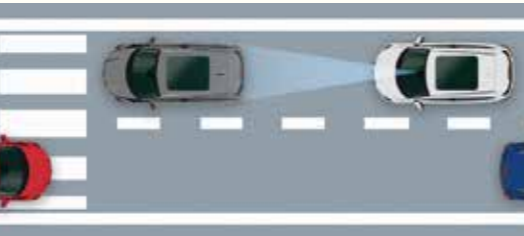
SYSTÈME D’ALERTE ANTICOLLISION FRONTALE  
FCW (Front Collision Warning)\*

Lorsque la caméra avant détecte un véhicule trop près, le système d’alerte anticollision frontale FCW vous signale le risque et vous laisse ainsi le temps de réagir.

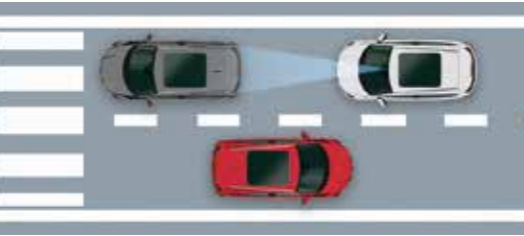
SYSTÈME DE FEUX DE ROUTE ACTIFS HSS  
(High beam Support System)\*

Le système HSS s’ajuste aux conditions de visibilité et de circulation et passe automatiquement en feux de route ou en feux de croisement, notamment à l’approche d’autres véhicules.


SYSTEME ACTIF DE FREINAGE D’URGENCE  
EN VILLE CTBA (City-Brake Active System)



**1 :** À une vitesse comprise entre 5 et 32 km/h en ville, ce système minimise les risques de collision en surveillant en permanence la distance qui vous sépare du véhicule qui vous précède.



**2 :** Si vous continuez à vous rapprocher trop près d’un véhicule détecté, le HR-V vous alerte à l’aide d’un signal sonore et visuel.



**3 :** En l’absence de réaction de votre part et si une collision est imminente, le système actif de freinage en ville peut exercer automatiquement un freinage d’urgence pour réduire la vitesse le plus possible. Dans de bonnes conditions de conduite, ce système peut même éviter une collision.



## CONÇU POUR VOTRE SÉCURITÉ

La sécurité de vos passagers, des autres usagers de la route et des piétons a toujours été l'une de nos principales exigences de conception. C'est pourquoi le nouveau HR-V rassemble un grand nombre d'innovations technologiques avancées, dont la plupart sont présentes de série sur toute la gamme.

### AIRBAGS SRS CONDUCTEUR ET PASSAGER

Pour une protection maximale, les airbags avant utilisent un dispositif de gonflage en deux étapes, afin que la temporisation et la force du déploiement puissent varier en fonction de la sévérité de l'impact. Les airbags latéraux rideaux protègent le conducteur et les passagers à l'avant et à l'arrière en cas de collision latérale, en fonctionnant conjointement avec la ceinture de sécurité 3 points.

### CONTRÔLE ÉLECTRONIQUE DE TRAJECTOIRE VSA (VEHICLE STABILITY ASSIST)

Surveille chacune des quatre roues indépendamment et prévoit la quantité d'énergie précise ou la force de freinage requise pour regagner le contrôle si la traction est perdue. Dans des conditions glissantes, cette fonction gère le couple moteur et le freinage appliqué à chaque roue, réduisant ainsi la vitesse jusqu'à un niveau permettant d'assurer une conduite sûre et régulière.

### APPUIS-TÊTE AVANT ANTI COUP DU LAPIN

En cas de collision, les appuis-tête et les ceintures de sécurité aident à maintenir les passagers en sécurité

### ASSISTANCE AU DÉMARRAGE EN CÔTE HSA (HILL START ASSIST)

L'aide au démarrage en côte empêche le véhicule de reculer en cas de démarrage en côte. La pression des freins est contrôlée à l'aide d'un capteur de pente, ce qui permet de maintenir le véhicule stationnaire pendant 1½ seconde après la relâche de la pédale de frein.

### ASSISTANCE AU FREINAGE D'URGENCE BA (BRAKE ASSIST)

L'assistance au freinage permet d'arrêter le véhicule plus rapidement lors d'un freinage d'urgence.

### SIGNAL DE FREINAGE D'URGENCE AUTOMATIQUE

Le signal de freinage d'urgence automatique fait clignoter rapidement les feux de détresse, avertissant les conducteurs des voitures situées derrière la vôtre si vous devez freiner fortement, ce qui réduit la possibilité d'une collision par l'arrière.



VOTRE **HR-V**



# Elegance

**1.6 i-DTEC**  
Boîte de vitesses manuelle 6 vitesses

**1.5 i-VTEC**  
Boîte de vitesses manuelle 6 vitesses

Airbag conducteur à double mode de déclenchement (i-SRS)  
Airbag passager avant déconnectable  
Airbags latéraux avant  
Airbags rideaux  
Appuis-tête avant anti coup-du-lapin  
Système d'antiblocage des freins ABS  
Répartiteur électronique de freinage EBD (Electronic Brake Force Distribution)  
Assistance au freinage d'urgence BA (Brake Assist)  
Contrôle électronique de trajectoire VSA (Vehicle Stability Assist)  
Assistance au démarrage en côte HSA (Hill Start Assist)  
Signal de freinage d'urgence automatique  
Système de surveillance de la pression des pneumatiques (DWS)  
Système actif de freinage d'urgence en ville CTBA (City-Brake Active System)  
Système d'immobilisation électronique  
Plage arrière flexible  
Verrouillage centralisé (2 clés rétractables)  
Sellerie tissu  
Poignées de porte intérieures chromées  
Fonction ECON déconnectable  
Affichage multi-information (MID)  
Indicateur de changement de rapport optimal SIL (Shift Indicator Light)  
Direction assistée électrique adaptative EPS (Electric Power Steering)  
Frein de parking électrique  
Système de coupure automatique du moteur à l'arrêt Auto Stop  
Climatisation automatique  
Régulateur-limiteur de vitesse  
Essuie-glace arrière avec mode intermittent  
Allumage automatique des phares  
Vitres électriques (Avant et arrière)  
Vitres électriques avant à impulsion  
Volant réglable en hauteur et en profondeur



Rétroviseurs réglables et chauffants électriquement  
Miroirs de courtoisie éclairés  
Prises 12V avant et dans le coffre  
Réglage en hauteur manuel du siège conducteur  
Poche aumônière au dos du siège passager  
Sièges avant chauffants  
"Sièges Magiques" arrière  
Liseuses (avant et arrière)  
Éclairage de coffre  
Éclairage de courtoisie  
Autoradio 1 CD compatible MP3 avec  
4 haut-parleurs et commandes audio au volant  
Prises auxiliaire jack et USB (compatible iPod®)<sup>1</sup>  
Système de téléphonie mains-libres Bluetooth®<sup>2</sup>

Antenne "aileron de requin"  
Spoiler de hayon ton carrosserie  
Poignées de porte extérieures chromées  
Phares halogènes  
Feux de jour halogènes  
Troisième feu de stop à LED surélevé  
Système de temporisation de l'allumage/extinction des feux  
Jantes alliage 16"



FONCTION ECON  
DÉCONNECTABLE



PLAGE ARRIÈRE FLEXIBLE



## Climatisation automatique

La climatisation maintient automatiquement l'habitacle à la température sélectionnée.

## Sièges chauffants

Les sièges conducteur et passager avant comprennent un chauffage à deux niveaux de puissance.

## Allumage automatique des phares

Les feux s'allument automatiquement quand la lumière du jour diminue suffisamment.

## Régulateur-limiteur de vitesse

Le régulateur de vitesse électronique vous permet de maintenir une vitesse de croisière stable, réduisant ainsi le stress des longs trajets.

## Rétroviseurs réglables et chauffants électriquement

Faciles à régler selon l'angle qui vous convient le mieux et désembuage rapide les matins froids.

<sup>1</sup> Utilisez toujours un périphérique USB à mémoire flash recommandé. Certains périphériques de mémoire USB peuvent ne pas fonctionner sur cette unité audio.

<sup>2</sup> Pour obtenir une liste des téléphones compatibles, veuillez consulter [www.hondahandsfree.com](http://www.hondahandsfree.com).

# Executive

**1.6 i-DTEC**  
Boite de vitesses manuelle 6 vitesses

**1.5 i-VTEC**  
Boite de vitesses manuelle 6 vitesses  
Transmission automatique  
à variation continue CVT

**Ajoute à la finition Elegance:**  
Système d'alerte anticollision frontale FCW (Forward Collision Warning)  
Système de reconnaissance des panneaux de signalisation TSR (Traffic Sign recognition)  
Limiteur de vitesse intelligent  
Alerte de franchissement de ligne LDW (Lane Departure Warning)  
Système d'alarme.  
Plage arrière  
Volant cuir\*  
Pommeau de levier de vitesses en cuir\*  
Palettes de changement de rapports au volant<sup>1</sup>  
Climatisation automatique bizona  
Essuie-glaces avant automatiques avec capteur de pluie  
Radars de stationnement (avant et arrière)  
Vitres électriques arrière à impulsion  
Vitres électriques télécommandées  
Rétroviseurs extérieurs rabattables électriquement et télécommandés  
Rétroviseur extérieur passager avec fonction recul  
Accoudoir central arrière  
Prise 12V dans la console centrale  
Espace de chargement inférieur dans le coffre avec trappe  
Eclairage de vide-poche  
Honda CONNECT : écran tactile 7", lecteur CD, AM / FM, radio internet<sup>2</sup>, application Aha<sup>®2</sup>, navigation internet<sup>2-3</sup> et commandes au volant  
2 Prises USB & Prise HDMI<sup>4</sup>  
6 haut-parleurs  
Système de feux de route actifs HSS (Highbeam Support System)  
Antibrouillards avant

**1.6 i-DTEC**  
Boite de vitesses manuelle 6 vitesses

**1.5 i-VTEC**  
Boite de vitesses manuelle 6 vitesses  
Transmission automatique à variation continue CVT

**Ajoute à la finition Executive:**  
Navigation GARMIN<sup>®</sup> pour Honda CONNECT  
Radio numérique DAB + (Digital Audio Broadcast)

\* Cuir d'origine bovine

<sup>1</sup> Disponible uniquement avec la transmission automatique CVT

<sup>2</sup> Des frais d'utilisation de données et d'itinérance peuvent être facturés suite à l'utilisation d'applications sur Honda CONNECT. Nous vous conseillons de vérifier votre abonnement auprès de votre opérateur de téléphonie mobile.

<sup>3</sup> Cette fonction est utilisable uniquement lorsque le véhicule est à l'arrêt.

<sup>4</sup> Utilisez toujours un périphérique USB à mémoire flash recommandé. Certains périphériques de mémoire USB peuvent ne pas fonctionner sur cette unité audio.

<sup>5</sup> Pour obtenir une liste des téléphones compatibles, veuillez consulter [www.hondahandsfree.com](http://www.hondahandsfree.com).



## Executive Navi

**1.6 i-DTEC**  
Boite de vitesses manuelle 6 vitesses

**1.5 i-VTEC**  
Boite de vitesses manuelle 6 vitesses  
Transmission automatique à variation continue CVT

**Ajoute à la finition Executive:**  
Navigation GARMIN<sup>®</sup> pour Honda CONNECT  
Radio numérique DAB + (Digital Audio Broadcast)



## SYSTÈME DE TÉLÉPHONIE MAINS-LIBRES BLUETOOTH<sup>®5</sup>



### Feux antibrouillard avant

Apportent un éclairage supplémentaire dans des conditions de visibilité réduite, afin de faciliter la conduite et d'en garantir la sûreté.

### Essuie-glaces avant automatiques

Les essuie-glaces avant avec capteur de pluie s'activent lorsque de l'humidité est détectée sur le pare-brise et leur vitesse s'ajuste automatiquement en fonction de la quantité d'eau.

### Volant cuir\*

Donne à votre HR-V une sensation de luxe.

### Radars de stationnement

Les radars de stationnement avant et arrière facilitent le stationnement dans les espaces réduits. L'intensité du signal sonore augmente à mesure que vous vous rapprochez d'un objet.



### Climatisation automatique bizona

La climatisation bizona maintient automatiquement la température du véhicule à un niveau établi, avec des commandes séparées pour le conducteur et le passager.

### Système d'alarme

Conçu pour assurer la protection de votre HR-V.

# Exclusive Navi

- 1.6 i-DTEC**  
Boîte de vitesses manuelle 6 vitesses
- 1.5 i-VTEC**  
Boîte de vitesses manuelle 6 vitesses  
Transmission automatique à variation continue CVT

**Ajoute à la finition Executive Navi:**  
Système de déverrouillage et de démarrage sans clé  
Sellerie Cuir\*/Tissu.  
Rétroviseur intérieur automatique jour/nuit  
Caméra de recul avec guides dynamiques  
Réglage en hauteur manuel du siège passager  
Poche aumônière au dos du siège conducteur  
Vitres arrière surteintées  
Poignées de porte finition satinée premium  
Toit ouvrant panoramique  
Rails de toit  
Phares LED  
Feux de jour à LED  
Jantes alliage 17"



PLAGE ARRIÈRE



TOIT OUVRANT PANORAMIQUE

\*Cuir d'origine bovine



Système de déverrouillage et de démarrage sans clé

Le système de déverrouillage et de démarrage sans clé vous permet de verrouiller, déverrouiller et démarrer le véhicule sans avoir à sortir la clé de votre poche.

Rails de toit

Beau et pratique, à l'image de votre HR-V.

Toit ouvrant panoramique

Il renforce l'impression d'espace en laissant pénétrer l'air et la lumière.

Vitres arrière surteintées

Les vitres arrière surteintées créent un espace intime et donnent une apparence sportive à votre HR-V.



Phares et feux de jour à LED

Ce système fournit un éclairage puissant qui facilite la conduite de nuit tout en donnant un look unique à votre HR-V.

Caméra de recul

Située dans le hayon, elle vous donne une vision claire de ce qui se trouve derrière vous quand vous reculez.

Le modèle présenté est le HR-V 1.5 i-VTEC Exclusive Navi en Blanc Orchidée. Pour connaître la disponibilité de ces équipements en fonction des versions, merci de vous reporter aux pages Spécifications 35 à 42.

## VOTRE CONFORT

Qu'il s'agisse de la sellerie tissu ou de la sellerie cuir\*/tissu haut de gamme, elles ont été conçues pour flatter autant les yeux que le toucher.



Intérieur cuir\*/tissu sur Exclusive Navi



Intérieur tissu sur Elegance, Executive et Executive Navi

## VOTRE COULEUR

Un choix de couleurs aux noms aussi variés que leur palette. Du Bleu Profond au Rouge Milano, vous pouvez choisir la couleur qui convient le mieux à votre personnalité.



Argent Alabaster (Métallisé)

Bleu Sport Brillant (Métallisé)

Noir Cristal (Perlé)

Acier Moderne (Métallisé)



Mûre Noire (Métallisé)

Blanc Orchidée (Perlé)

Rouge Milano

Bleu Profond (Perlé)

VOS  
OPTIONS

Personnalisez votre HR-V avec des accessoires d'origine disponibles dans une large gamme de packs.  
Conçu et fabriqué selon nos normes exigeantes, chaque accessoire a été spécialement conçu pour compléter votre HR-V et s'y adapter parfaitement.



**PACK EXPEDITION**  
Le Pack Expédition donne à votre véhicule une indéniable apparence de robustesse. Il comprend des éléments alliant esthétique et protection.

**Contenu du pack :**  
Sabot de protection avant  
Sabot de protection arrière  
Sabots de protection latérales



**PACK ILLUMINATION**  
Ce pack crée une ambiance spécifique dans l'habitacle et améliore la visibilité à l'extérieur du véhicule.  
**Contenu du pack :**  
Feux de trottoirs  
Garnitures de seuils de portes éclairées



**PACK CARGO**  
Un pack d'accessoires qui vous permettra de transporter tout ce dont vous avez besoin.  
**Contenu du pack :**  
Bac de coffre compartimenté  
Garnitures de coffre et de seuil de coffre



**PACK AERO**  
Le Pack Aero apporte à votre véhicule une apparence encore plus dynamique. Il comprend des éléments qui transforment l'aspect extérieur du véhicule à l'aide d'accessoires ton carrosserie.  
**Contenu du pack :**  
Pare-chocs aero avant  
Pare-chocs aero arrière  
Marchepieds  
L'illustration présente des jantes alliage 18" Fortis



**PACK CHROME**  
Le Pack Chrome donne à votre véhicule une apparence encore plus sophistiquée. Il comprend des accessoires chromés qui transforment l'aspect extérieur du véhicule.  
**Contenu du pack :**  
Garniture de pare-chocs avant  
Garniture de pare-chocs arrière  
Garnitures latérales  
Garniture de hayon  
L'illustration comprend des jantes alliage 18" Potis



**PACK ROUGE MILANO**  
Ce pack accessoires allie les accents Rouge Milano des coques de rétroviseurs extérieurs et des jantes alliage 18". Il donne à votre véhicule un air espiègle et élégant.  
**Contenu du pack :**  
Coques de rétroviseurs extérieurs Rouge Milano  
Jantes alliage 18" Ignis



**PACK CONFORT**  
Un pack d'accessoires élégants pour protéger votre véhicule contre la boue, le sable et les éraflures.  
**Contenu du pack :**  
Protections latérales  
Garnitures de seuils de portes  
Bavettes avant et arrière



**SUPPORT DE TABLETTE**  
Pour divertir vos passagers, vous pouvez maintenant également ajouter notre support de tablette. Les différentes positions du support vous laissent suffisamment d'espace pour regarder confortablement un film, lire vos e-mails ou jouer à des jeux.



**GARNITURE DE SEUIL DE COFFRE**  
Cet élément protège la carrosserie de votre véhicule contre les griffures et éraflures gênantes pouvant se produire lors du chargement ou déchargement du coffre.



**COQUES DE RÉTROVISEURS EXTÉRIEURS**  
Coques de rechange parfaitement intégrées pour les rétroviseurs extérieurs. Elles ajoutent une touche esthétique supplémentaire. Disponible en argent mat et Rouge Milano.



**FEUX DE TROTTOIRS**  
Lumières LED installées sous le véhicule, côté conducteur et côté passager. Pour une meilleure visibilité en entrant et en sortant de votre véhicule.



Jantes alliage 18" Potis



Jantes alliage 18" Ignis



Jantes alliage 18" Fortis



**BAC DE COFFRE COMPARTIMENTÉ**  
Parfaitement adapté à la forme du coffre de votre véhicule, le bac de coffre imperméable et antidérapant avec des bords relevés protégera le coffre de votre véhicule de la saleté et des éraflures. Les compartiments sont inclus.



**ACCESSOIRES DE TOIT**  
Augmentez la capacité de chargement de votre véhicule avec les barres porte tout et leurs accessoires.

**Accessoires disponibles :**  
Coffre pour skis  
Coffre de toit  
Porte skis/snowboard  
Porte-vélo de toit



**ANNEAUX DE HAUT-PARLEURS ÉCLAIRÉS**  
Cet accessoire donne une ambiance moderne à l'habitacle du véhicule.



**MARCHE-PIEDS**  
Pour entrer et sortir plus facilement de votre véhicule. Mais en dehors de l'aspect pratique, ces marche-pieds harmonieusement intégrés sont également un atout esthétique.



**GARNITURE DE PARE-CHOC AVANT**  
Cet accessoire chromé donne à l'avant de votre véhicule une apparence plus sophistiquée.



**SON 3D HONDA**  
Honda SOUND

**Son 3D Honda, « La musique n'a jamais semblé si réelle »**  
Nous souhaitons tous que les systèmes audio de notre véhicule reproduisent fidèlement la musique de nos artistes préférés. En ajoutant une unité compacte DSP (traitement numérique des signaux) au système audio existant de votre Honda, vous retrouvez au cœur de votre HR-V les mêmes sensations que dans une salle de concert.



**PARE-CHOC AERO AVANT ET ARRIÈRE**



Améliorez l'apparence dynamique de votre véhicule avec les pare-chocs aero avant et arrière en ajoutant des accents aux coloris assortis ou argentés mat sur le pare-chocs.



**PROTECTION DE PARE-BRISE**  
Protégez le pare-brise et les rétroviseurs de votre véhicule contre les intempéries quand il est stationné en extérieur en appliquant la protection de pare-brise d'origine.



**ATTELAGE DE REMORQUE DÉTACHABLE**

Grâce à l'attelage détachable, vous pouvez remorquer votre caravane ou votre remorque avec une capacité de remorquage maximale de 1 000 à 1 500 kg, en fonction du moteur et de la transmission du véhicule. Un attelage de remorque fixe est également disponible.

	ESSENCE							DIESEL			
	ELEGANCE	EXECUTIVE	EXECUTIVE NAVI	EXCLUSIVE NAVI	EXECUTIVE	EXECUTIVE NAVI	EXCLUSIVE NAVI	ELEGANCE	EXECUTIVE	EXECUTIVE NAVI	EXCLUSIVE NAVI
	1,5 i-VTEC BVM6			1,5 i-VTEC CVT			1,6 i-DTEC BVM6				
MOTEUR											
Cylindrée (cm³)	1498	1498	1498	1498	1498	1498	1498	1597	1597	1597	1597
Distribution	Dohc 4vlv vtec & vtc	Dohc 4vlv vtec & vtc	Dohc 4vlv vtec & vtc	Dohc 4vlv vtec & vtc	Dohc 4vlv vtec & vtc	Dohc 4vlv vtec & vtc	Dohc 4vlv vtec & vtc	Chain driven dohc	Chain driven dohc	Chain driven dohc	Chain driven dohc
Norme d'émissions	EURO 6	EURO 6	EURO 6	EURO 6	EURO 6	EURO 6	EURO 6	EURO 6	EURO 6	EURO 6	EURO 6
Carburant	Essence sans plomb (minimum95)	Essence sans plomb (minimum95)	Essence sans plomb (minimum95)	Essence sans plomb (minimum95)	Essence sans plomb (minimum95)	Essence sans plomb (minimum95)	Essence sans plomb (minimum95)	Diesel	Diesel	Diesel	Diesel
PERFORMANCES											
Puissance maximum (kW à tr/min)	96 À 6600	96 À 6600	96 À 6600	96 À 6600	96 À 6600	96 À 6600	96 À 6600	88 À 4000	88 À 4000	88 À 4000	88 À 4000
Puissance maximum (ch à tr/min)	130 À 6600	130 À 6600	130 À 6600	130 À 6600	130 À 6600	130 À 6600	130 À 6600	120 À 4000	120 À 4000	120 À 4000	120 À 4000
Couple maximum (Nm à tr/min)	155 À 4600	155 À 4600	155 À 4600	155 À 4600	155 À 4600	155 À 4600	155 À 4600	300 À 2000	300 À 2000	300 À 2000	300 À 2000
0 à 100 km/h (secondes)	10.2	10.2	10.2	10.2	10.7	11.2	11.4	10	10.1	10.1	10.5
Vitesse maximum (Km/h)	192	192	192	192	187	187	187	192	192	192	192
Niveau de bruit intérieur (dB)	65	65	65	65	65	65	65	65	65	65	65
CONSUMMATIONS ET EMISSIONS¹											
Cycle urbain (l/100 km)	7.0	7.0	7.0	7.1	6.1	6.1	6.3	4.2	4.2	4.2	4.4
Cycle extra urbain (l/100 km)	4.8	4.8	4.8	4.9	4.6	4.6	4.8	3.8	3.8	3.8	3.9
Cycle mixte (l/100 km)	5.6	5.6	5.6	5.7	5.2	5.2	5.4	4	4	4	4.1
Emissions de CO₂ (g/km)	130	130	130	134	120	120	125	104	104	104	108
DIMENSIONS											
Longueur (mm)	4294	4294	4294	4294	4294	4294	4294	4294	4294	4294	4294
Largeur (mm)	1772	1772	1772	1772	1772	1772	1772	1772	1772	1772	1772
Largeur avec rétroviseurs (mm)	2019	2019	2019	2019	2019	2019	2019	2019	2019	2019	2019
Hauteur (mm)	1605	1605	1605	1605	1605	1605	1605	1605	1605	1605	1605
Empattement (mm)	2610	2610	2610	2610	2610	2610	2610	2610	2610	2610	2610
Voie avant (mm)	1535	1535	1535	1535	1535	1535	1535	1535	1535	1535	1535
Voie arrière (mm)	1540	1540	1540	1540	1540	1540	1540	1540	1540	1540	1540
Garde au sol (mm)	170	170	170	170	170	170	170	170	170	170	170
Nombre maximum de passagers (personnes)	5	5	5	5	5	5	5	5	5	5	5
Diamètre de braquage - entre murs (m)	11.4	11.4	11.4	11.4	11.4	11.4	11.4	11.4	11.4	11.4	11.4
Nombre de tours de volant de butée à butée	2.79	2.79	2.79	2.79	2.79	2.79	2.79	2.71	2.71	2.71	2.71
CAPACITÉS											
Volume de coffre - sièges arrière en place (litres VDA)	448	470	470	470	470	470	470	448	470	470	470
Volume de coffre - sièges arrière rabattus, à la vitre (litres VDA)	1043	1103	1103	1103	1103	1103	1103	1043	1103	1103	1103
Volume de coffre - sièges arrière rabattus, au toit (litres VDA)	1473	1533	1533	1533	1533	1533	1533	1473	1533	1533	1533
Réservoir de carburant (litres)	50	50	50	50	50	50	50	50	50	50	50
POIDS²											
Poids à vide en ordre de marche (kg)	1241-1313	1241-1313	1241-1313	1241-1313	1249-1322	1249-1322	1249-1322	1324-1404	1324-1404	1324-1404	1324-1404
Poids maximum autorisé (kg)	1790	1790	1790	1790	1790	1790	1790	1870	1870	1870	1870
Charge utile (kg)	477-549	477-549	477-549	477-549	468-541	468-541	468-541	466-546	466-546	466-546	466-546
Poids maximum autorisé par essieu - avant/arrière (kg)	960/865	960/865	960/865	960/865	965/865	965/865	965/865	1025/865	1025/865	1025/865	1025/865
Poids maximum de la remorque freinée (kg)	1000	1000	1000	1000	1000	1000	1000	1400	1400	1400	1400
Poids maximum de la remorque non freinée (kg)	500	500	500	500	500	500	500	500	500	500	500
Charge verticale maximale de la remorque (kg)	70	70	70	70	70	70	70	70	70	70	70
Charge maximum sur le toit (kg)	75	75	75	75	75	75	75	75	75	75	75
TRANSMISSION											
Transmission	Bvm6	Bvm6	Bvm6	Bvm6	Cvt	Cvt	Cvt	Bvm6	Bvm6	Bvm6	Bvm6
Rapport de 1e	3.642	3.642	3.642	3.642	2.526 ~ 0.408	2.526 ~ 0.408	2.526 ~ 0.408	3.642	3.642	3.642	3.642
Rapport de 2e	2.080	2.080	2.080	2.080	-	-	-	1.884	1.884	1.884	1.884
Rapport de 3e	1.361	1.361	1.361	1.361	-	-	-	1.179	1.179	1.179	1.179
Rapport de 4e	1.023	1.023	1.023	1.023	-	-	-	0.869	0.869	0.869	0.869
Rapport de 5e	0.829	0.829	0.829	0.829	-	-	-	0.705	0.705	0.705	0.705
Rapport de 6e	0.686	0.686	0.686	0.686	-	-	-	0.592	0.592	0.592	0.592
Rapport de marche arrière	3.673	3.673	3.673	3.673	2.706 ~ 1.382	2.706 ~ 1.382	2.706 ~ 1.382	3.673	3.673	3.673	3.673
Rapport final	4.705	4.705	4.705	4.705	5.436	5.436	5.436	3.85	3.85	3.85	3.85

Légende : • De série o En option – Non disponible | BVM6 : Boîte Manuelle 6 vitesses | CVT : Boîte automatique à variation continue | \* Cuir d'origine bovine

	ESSENCE							DIESEL			
	ELEGANCE	EXECUTIVE	EXECUTIVE NAVI	EXCLUSIVE NAVI	EXECUTIVE	EXECUTIVE NAVI	EXCLUSIVE NAVI	ELEGANCE	EXECUTIVE	EXECUTIVE NAVI	EXCLUSIVE NAVI
	1,5 i-VTEC BVM6			1,5 i-VTEC CVT			1,6 i-DTEC BVM6				
SÉCURITÉ											
Airbag conducteur à double mode de déclenchement (i-SRS)	•	•	•	•	•	•	•	•	•	•	•
Airbag passager avant déconnectable	•	•	•	•	•	•	•	•	•	•	•
Airbags latéraux avant	•	•	•	•	•	•	•	•	•	•	•
Airbags rideaux	•	•	•	•	•	•	•	•	•	•	•
Appuis-tête avant anti coup-du-lapin	•	•	•	•	•	•	•	•	•	•	•
Disques de freins avant ventilés de 16"	•	•	•	•	•	•	•	•	•	•	•
Disques de frein arrière pleins de 15"	•	•	•	•	•	•	•	•	•	•	•
Système d'antiblocage des freins ABS	•	•	•	•	•	•	•	•	•	•	•
Répartiteur électronique de freinage EBD (Electronic Brake Force Distribution)	•	•	•	•	•	•	•	•	•	•	•
Assistance au freinage d'urgence BA (Brake Assist)	•	•	•	•	•	•	•	•	•	•	•
Contrôle électronique de trajectoire VSA (Vehicle Stability Assist)	•	•	•	•	•	•	•	•	•	•	•
Assistance au démarrage en côte HSA (Hill Start Assist)	•	•	•	•	•	•	•	•	•	•	•
Ceintures de sécurité avant et arrière à prétensionneurs	•	•	•	•	•	•	•	•	•	•	•
Ancrages ISOFIX	•	•	•	•	•	•	•	•	•	•	•
Signal de freinage d'urgence automatique	•	•	•	•	•	•	•	•	•	•	•
Système de surveillance de la pression des pneumatiques (DWS)	•	•	•	•	•	•	•	•	•	•	•
Système actif de freinage d'urgence en ville CTBA (City-Brake Active System)	•	•	•	•	•	•	•	•	•	•	•
Système d'alerte anticollision frontale FCW (Forward Collision Warning)	-	•	•	•	•	•	•	-	•	•	•
Système de reconnaissance des panneaux de signalisation TSR (Traffic Sign recognition)	-	•	•	•	•	•	•	-	•	•	•
Limiteur de vitesse intelligent	-	•	•	•	•	•	•	-	•	•	•
Alerte de franchissement de ligne LDW (Lane Departure Warning)	-	•	•	•	•	•	•	-	•	•	•
SURÉTÉ											
Système d'immobilisation électronique	•	•	•	•	•	•	•	•	•	•	•
Système d'alarme	-	•	•	•	•	•	•	-	•	•	•
Plage arrière flexible	•	-	-	-	-	-	-	-	-	-	-
Plage arrière	-	•	•	•	•	•	•	-	•	•	•
Verrouillage centralisé (2 clés rétractables)	•	•	•	•	•	•	•	•	•	•	-
Système de déverrouillage et de démarrage sans clé	-	-	-	•	-	-	-	-	-	-	•
INTÉRIEUR											
Sellerie tissu	•	•	•	-	•	•	-	•	•	-	-
Sellerie cuir*/tissu	-	-	-	•	-	-	•	-	-	•	•
Poignées de porte intérieures chromées	•	•	•	•	•	•	•	•	•	•	•
Volant cuir*	-	•	•	•	•	•	•	•	•	•	•
Pommeau de levier de vitesses en cuir*	-	•	•	•	•	•	•	•	•	•	•
FONCTIONNALITÉS ET TECHNOLOGIE											
Fonction ECON déconnectable	•	•	•	•	•	•	•	•	•	•	•
Affichage multi-information (MID)	•	•	•	•	•	•	•	•	•	•	•
Indicateur de changement de rapport optimal SIL (Shift Indicator Light)	•	•	•	•	•	•	•	•	•	•	•
Direction à assistance électrique	•	•	•	•	•	•	•	•	•	•	•
Direction assistée électrique adaptative EPS (Electric Power Steering)	•	•	•	•	•	•	•	•	•	•	•
Frein de parking électrique	•	•	•	•	•	•	•	•	•	•	•
Assistance au démarrage en côte HSA (Hill Start Assist)	•	•	•	•	•	•	•	•	•	•	•
Système de coupure automatique du moteur à l'arrêt Auto Stop	•	•	•	•	•	•	•	•	•	•	•
Palettes de changement de rapports au volant	-	-	-	-	-	-	-	•	•	•	-

Légende : • De série o En option – Non disponible | BVM6 : Boîte Manuelle 6 vitesses | CVT : Boîte automatique à variation continue | \* Cuir d'origine bovine

	ESSENCE							DIESEL			
	ELEGANCE	EXECUTIVE	EXECUTIVE NAVI	EXCLUSIVE NAVI	EXECUTIVE	EXECUTIVE NAVI	EXCLUSIVE NAVI	ELEGANCE	EXECUTIVE	EXECUTIVE NAVI	EXCLUSIVE NAVI
	1,5 i-VTEC BVM6				1,5 i-VTEC CVT			1,6 i-DTEC BVM6			
CONFORT ET ERGONOMIE											
Climatisation automatique	•	-	-	-	-	-	-	•	-	-	-
Climatisation automatique bizona	-	•	•	•	•	•	•	-	•	•	•
Régulateur-limiteur de vitesse	•	•	•	•	•	•	•	•	•	•	•
Essuie-glaces avant automatiques avec capteur de pluie	-	•	•	•	•	•	•	-	•	•	•
Essuie-glace arrière avec mode intermittent	•	•	•	•	•	•	•	•	•	•	•
Allumage automatique des phares	•	•	•	•	•	•	•	•	•	•	•
Rétroviseur intérieur automatique jour/nuit	-	-	-	•	-	•	•	-	-	-	•
Radars de stationnement (avant et arrière)	-	•	•	•	•	•	•	-	•	•	•
Caméra de recul avec guides dynamiques	-	-	-	•	-	-	-	-	-	-	•
Vitres électriques (avant et arrière)	•	•	•	•	•	•	•	•	•	•	•
Vitres électriques avant à impulsion	•	•	•	•	•	•	•	•	•	•	•
Vitres électriques arrière à impulsion	-	•	•	•	•	•	•	-	•	•	•
Vitres électriques télécommandées	-	•	•	•	•	•	•	-	•	•	•
Volant réglable en hauteur et en profondeur	•	•	•	•	•	•	•	•	•	•	•
Rétroviseurs réglables et chauffants électriquement	•	•	•	•	•	•	•	•	•	•	•
Rétroviseurs extérieurs rabattables électriquement	-	•	•	•	•	•	•	-	•	•	•
Rétroviseurs extérieurs rabattables par télécommande	-	•	•	•	•	•	•	•	•	•	•
Rétroviseur extérieur passager avec fonction recul	-	•	•	•	•	•	•	-	•	•	•
Accoudoir central arrière	-	•	•	•	•	•	•	-	•	•	•
Miroirs de courtoisie éclairés	•	•	•	•	•	•	•	•	•	•	•
Prise 12V avant	•	•	•	•	•	•	•	•	•	•	•
Prise 12V dans la console centrale	-	•	•	•	•	•	•	-	•	•	•
Prise 12V dans le coffre	•	•	•	•	•	•	•	•	•	•	•
Réglage en hauteur manuel du siège conducteur	•	•	•	•	•	•	•	•	•	•	•
Réglage en hauteur manuel du siège passager	-	-	-	•	-	-	•	-	-	-	•
Poche aumônière au dos du siège conducteur	-	-	-	•	-	-	•	•	•	•	•
Poche aumônière au dos du siège passager	•	•	•	•	•	•	•	•	•	•	•
Sièges avant chauffants	•	•	•	•	•	•	•	•	•	•	•
"Sièges magiques" arrière	•	•	•	•	•	•	•	•	•	•	•
Espace de chargement inférieur dans le coffre avec trappe	-	-	-	-	-	-	-	-	•	•	•
Rangement inférieur dans le coffre	•	-	-	-	-	-	-	•	•	•	•
Espace de chargement inférieur dans le coffre	-	-	-	-	-	-	-	•	•	•	•
AMBIANCE INTÉRIEURE											
Liseuses (avant et arrière)	•	•	•	•	•	•	•	•	•	•	•
Eclairage de vide-poche	-	•	•	•	•	•	•	-	•	•	•
Eclairage de coffre	•	•	•	•	•	•	•	•	•	•	•
Eclairage de courtoisie	•	•	•	•	•	•	•	•	•	•	•
AUDIO ET COMMUNICATION											
Autoradio 1 CD compatible MP3	•	-	-	-	-	-	-	•	-	-	-
Honda CONNECT : écran tactile 7", lecteur CD, AM / FM, radio internet, application Aha®, navigation internet et commandes au volant <sup>3</sup>	-	•	•	•	•	•	•	-	•	•	•
Navigation GARMIN® pour Honda CONNECT	-	-	•	•	-	•	•	-	-	•	•
Radio numérique DAB + (Digital Audio Broadcast)	-	-	•	•	-	•	•	-	-	•	•
Prise auxiliaire JACK	•	-	-	-	-	-	-	•	-	-	•
Prise USB (compatible iPod®) <sup>4</sup>	•	•	•	•	•	•	•	•	•	•	•
2 Prises USB <sup>5</sup> & prise HDMI	-	•	•	•	•	•	•	-	•	•	•
4 Haut-parleurs	•	-	-	-	-	-	•	•	-	-	•
6 Haut-parleurs	-	•	•	•	•	•	•	-	•	•	•
Commandes audio au volant	•	•	•	•	•	•	•	•	•	•	•
Système de téléphonie mains-libres Bluetooth® <sup>6</sup>	•	•	•	•	•	•	•	•	•	•	•

Légende : • De série o En option – Non disponible | BVM6 : Boîte Manuelle 6 vitesses | CVT : Boîte automatique à variation continue | \* Cuir d'origine bovine

	ESSENCE							DIESEL			
	ELEGANCE	EXECUTIVE	EXECUTIVE NAVI	EXCLUSIVE NAVI	EXECUTIVE	EXECUTIVE NAVI	EXCLUSIVE NAVI	ELEGANCE	EXECUTIVE	EXECUTIVE NAVI	EXCLUSIVE NAVI
	1,5 i-VTEC BVM6				1,5 i-VTEC CVT			1,6 i-DTEC BVM6			
EXTÉRIEUR											
Antenne "aileron de requin"	•	•	•	•	•	•	•	•	•	•	•
Vitres arrière surteintées	-	-	-	•	-	•	•	-	-	-	•
Spoiler de hayon ton carrosserie	•	•	•	•	•	•	•	•	•	•	•
Poignées de porte extérieures chromées	•	•	•	-	•	•	-	•	•	•	-
Poignées de porte finition satinée premium	-	-	-	•	-	-	•	-	-	-	•
Toit ouvrant panoramique	-	-	-	•	-	-	•	-	-	-	•
Rails de toit	-	-	-	•	-	-	•	-	-	-	•
PHARES ET FEUX											
Phares halogènes	•	•	•	-	•	•	-	•	•	•	-
Phares LED	-	-	-	•	-	•	•	-	-	-	•
Système de feux de route actifs HSS (Highbeam Support System)	-	•	•	•	•	•	•	-	•	•	•
Antibrouillards avant	-	•	•	•	•	•	•	-	•	•	•
Feux de jour halogènes	•	•	•	-	•	•	-	•	•	•	-
Feux de jour à LED	-	-	-	•	-	-	•	-	-	-	•
Troisième feu de stop à LED surélevé	•	•	•	•	•	•	•	•	•	•	•
Système de temporisation de l'allumage/extinction des feux	•	•	•	•	•	•	•	•	•	•	•
JANTES ET PNEUMATIQUES											
Jantes alliage 16"	•	•	•	-	•	•	-	•	•	•	-
Jantes alliage 17"	-	-	-	•	-	•	•	-	-	-	•
Pneumatiques 215/60 r16	•	•	•	-	•	•	-	•	•	•	-
Pneumatiques 215/55 r17	-	-	-	•	-	-	•	-	-	-	•
Kit de réparation des crevaisons	•	•	•	•	•	•	•	•	•	•	•

Légende : • De série o En option – Non disponible | BVM6 : Boîte Manuelle 6 vitesses | CVT : Boîte automatique à variation continue | \* Cuir d'origine bovine



<sup>1</sup> Les données concernant la consommation de carburant, les émissions de CO2 et le poids sont calculées conformément aux procédures indiquées dans les directives européennes. Selon le mode de conduite, le type de route, les conditions de circulation et météorologiques, l'état général et le niveau d'équipements du véhicule, les chiffres relatifs à la consommation de carburant et aux émissions de CO2 peuvent différer des valeurs officielles mentionnées. <sup>2</sup> Pour ce qui est du poids (défini comme la masse en état de marche), celui-ci s'applique aux véhicules avec équipements standard. Les équipements en option peuvent entraîner une augmentation du poids et une diminution de la charge utile. Les poids de remorquage maximum sont calculés sur la base de la capacité du véhicule, avec deux occupants de 75 kg chacun à bord, à redémarrer sur une route présentant une déclivité de 12% par rapport au niveau de la mer. À une altitude supérieure à 1500 mètres, il se peut que la puissance du moteur diminue, de même que la capacité de remorquage. L'augmentation du poids, par exemple l'ajout de passagers ou de bagages doit également être pris en compte dans le calcul du poids de remorquage maximal. <sup>3</sup> La connectivité pour l'application Aha™ (comprenant la radio par Internet) et pour la navigation Internet se fait par connexion WiFi ou par routeur de WiFi mobile. Des frais d'utilisation de données et d'itinérance peuvent être facturés suite à l'utilisation d'applications sur Honda CONNECT. Nous vous conseillons de vérifier votre abonnement de téléphonie mobile. La fonction de navigation Internet est utilisable uniquement quand le véhicule est à l'arrêt. Remarque : Honda CONNECT prend également MirrorLink® en charge (cette fonctionnalité est uniquement disponible lorsque le smartphone de l'utilisateur est compatible avec le MirrorLink® de Honda CONNECT). <sup>4</sup> Toujours utiliser les appareils USB recommandés. Certains systèmes USB peuvent, pour des raisons techniques, de formatage ou de capacité de stockage, ne pas fonctionner correctement avec les systèmes audio de nos véhicules. <sup>5</sup> La liste des téléphones compatibles avec les systèmes de téléphonie mains libres Bluetooth® peut être consultée à l'adresse : [www.hondahandsfree.com](http://www.hondahandsfree.com). L'ensemble des versions et des niveaux d'équipements présentés dans cette brochure sont susceptibles de varier sans préavis. Plusieurs types de garanties sont proposés sur ce véhicule : • garantie standard 3 ans ou 100 000 km • garantie anti-corrosion peinture 3 ans • garantie anti-corrosion échappement 5 ans • garantie anti-corrosion châssis 10 ans • garantie anti-corrosion de structure 12 ans. Pour plus d'informations, rendez-vous chez votre concessionnaire Honda le plus proche.

43

DONNEZ VIE  
À VOS RÊVES[  
DONNEZ VIE À VOS  
**RÊVES**

Les rêves ont une vraie force. Ils poussent à aller plus loin, à explorer de nouvelles idées, de nouvelles technologies, et à trouver de nouvelles solutions aux problèmes. Ils peuvent être une source d'inspiration pour la conception et la réalisation d'une véritable supercar, telle que la nouvelle et spectaculaire NSX, ou donner envie de créer un modèle à la pointe de la technologie comme le nouveau CR-V.

Notre rêve d'un monde meilleur a donné naissance à un robot humanoïde appelé ASIMO, il a permis au HondaJet de prendre son envol et a inspiré la création de certaines motos parmi les plus populaires au monde. Toute notre expérience et toutes les connaissances que nous continuons d'acquérir jour après jour dans chaque domaine, nous les mettons au cœur de chacune de nos conceptions, comme dans le HR-V.



