






	Jazz 2018											
Motorisation	1.3 i-VTEC										1.5 i-VTEC	
Roues motrices	Traction Avant										Traction Avant	
Transmission	BVM6			CVT		BVM6			CVT		BVM6	CVT
Version	ELEGANCE	EXECUTIVE	EXCLUSIVE	EXECUTIVE	EXCLUSIVE	 ELEGANCE	 EXECUTIVE	 EXCLUSIVE	 EXECUTIVE	 EXCLUSIVE	DYNAMIC	DYNAMIC

Moteur												
Motorisation	Essence			Essence		Essence			Essence		Essence	
Cylindrée	1 318			1 318		1 318			1 318		1 498	
Alésage x Course (mm)	73.0 x 78.7			73.0 x 78.7		73.0 x 78.7			73.0 x 78.7		73.0 x 89.5	
Taux de compression	13,5			13,5		13,5			13,5		11,5	
Distribution	Double arbre à cames en tête - distribution par chaîne			Double arbre à cames en tête - distribution par chaîne		Double arbre à cames en tête - distribution par chaîne			Double arbre à cames en tête - distribution par chaîne		Double arbre à cames en tête - distribution par chaîne	
Norme d'émissions	EURO 6			EURO 6		EURO 6			EURO 6		EURO 6	
Carburant	Sans Plomb 95			Sans Plomb 95		Sans Plomb 95			Sans Plomb 95		Sans Plomb 95	

Performances												
Puissance maximum (kW à tr/min)	75 à 6 000			75 à 6 000		75 à 6 000			75 à 6 000		96 à 6 600	
Puissance maximum (ch à tr/min)	102 à 6 000			102 à 6 000		102 à 6 000			102 à 6 000		130 à 6 600	
Couple maximum (Nm à tr/min)	123 à 5 000			123 à 5 000		123 à 5 000			123 à 5 000		155 à 4 600	
0 à 100 km/h (secondes)	11,2	11,3	11,4	12,1	12,3	11,2	11,3	11,4	12,1	12,3	8,7	10,0
Vitesse maximum (Km/h)	190	190	190	182	182	190	190	190	182	182	190	190
Niveau de bruit intérieur (dB)	65,0	65,0	65,0	65,0	65,0	65,0	65,0	65,0	65,0	65,0	65,0	65,0






Consommations et émissions												
Cycle urbain (l/100 km)	6,2	6,2	6,3	5,5	5,6	6,2	6,2	6,3	5,5	5,6	7,2	6,4
Cycle extra urbain (l/100 km)	4,4	4,4	4,6	4,5	4,6	4,4	4,4	4,6	4,5	4,6	5,1	4,9
Cycle mixte (l/100 km)	5,1	5,1	5,2	4,9	5,0	5,1	5,1	5,2	4,9	5,0	5,9	5,4
Emissions de CO2 (g/km)	116	116	120	111	114	116	116	120	111	114	133	124






Dimensions												
Longueur (mm)	4 028			4 028		4 028			4 028		4 051	
Largeur (mm)	1 694			1 694		1 694			1 694		1 694	
Largeur avec rétroviseurs (mm)	1 980			1 980		1 980			1 980		1 980	
Hauteur (mm)	1 525			1 525		1 525			1 525		1 525	
Hauteur dont antenne de toit (mm)	1 669	-	-	-	-	1 669	-	-	-	-	-	-
Hauteur dont antenne "aileron de requin" (mm)	-	1 550	1 550	1 550	-	-	1 550	1 550	1 550	-	1 550	1 550
Empattement (mm)	2 530	2 530	2 530	2 530		2 530	2 530	2 530	2 530		2 530	
Voie avant (mm)	1 483	1 483	1 477	1 483	1 477	1 483	1 483	1 477	1 483	1 477	1477	1477
Voie arrière (mm)	1 472	1 472	1 466	1 472	1 466	1 472	1 472	1 466	1 472	1 466	1466	1466
Garde au sol (mm)	110	110	110	110	110	110	110	110	110	110	110	110
Nombre maximum de passagers (personnes)	5	5	5	5	5	5	5	5	5	5	5	5
Diamètre de braquage - entre murs (m)	10, 6	10, 6	11, 16	10, 6	11, 16	10, 6	10, 6	11, 16	10, 6	11, 16	11,1	11,1
Nombre de tours de volant de butée à butée	2, 67	2, 67	2, 52	2, 67	2, 52	2, 67	2, 67	2, 52	2, 67	2, 52	2,52	2,52

Capacités												
Volume de coffre (litres VDA) - Coffre & Compartiment inférieur - Sièges arrière en place, à la vitre	354			354		354			354		354	
Volume de coffre - sièges arrière rabattus, à la vitre (litres VDA)	884			884		884			884		884	
Volume de coffre - sièges arrière rabattus, au toit (litres VDA)	1 314			1 314		1 314			1 314		1 314	
Réservoir de carburant (litres)	40			40		40			40		40	

Poids												
Poids à vide en ordre de marche (kg)	1 073 - 1 110			1 102 - 1 130		1 073 - 1 110			1 102 - 1 130		1 104 - 1 116	1 124 - 1 136
Poids maximum autorisé (kg)	1 605			1 605		1 605			1 605		1 605	1 605
Charge utile (kg)	532			475		532			475		489	469
Poids maximum autorisé par essieu - avant/arrière (kg)	855 / 835			855 / 835		855 / 835			855 / 835		855 / 835	855 / 835
Poids maximum de la remorque freinée (kg)	1 000			1 000		1 000			1 000		1 000	1 000
Poids maximum de la remorque non freinée (kg)	450			450		450			450		450	450
Charge maximum sur le toit (kg)	35			35		35			35		35	35

Transmission												
Transmission	Manuelle à 6 rapports			Transmission automatique à variation continue		Manuelle à 6 rapports			Transmission automatique à variation continue		Manuelle à 6 rapports	Transmission automatique à variation continue
Rapport de 1e	3,461			2.526 ~ 0.408		3,461			2.526 ~ 0.408		3,461	2.526 ~ 0.408
Rapport de 2e	1,869					1,869					1,869	
Rapport de 3e	1,235					1,235					1,303	
Rapport de 4e	0,948					0,948					1,054	
Rapport de 5e	0,809					0,809					0,853	
Rapport de 6e	0,688					0,688					0,727	
Rapport de marche arrière	3,307			2.706 ~ 1.382		3,307			2.706 ~ 1.382		3,307	2.706 ~ 1.382
Rapport final	4,625			4,992		4,625			4,992		4,625	4,992

	Jazz 2018											
Motorisation	1.3 i-VTEC										1.5 i-VTEC	
Roues motrices	Traction Avant										Traction Avant	
Transmission	BVM6			CVT		BVM6			CVT		BVM6	CVT
Version	ELEGANCE	EXECUTIVE	EXCLUSIVE	EXECUTIVE	EXCLUSIVE	 ELEGANCE	 EXECUTIVE	 EXCLUSIVE	 EXECUTIVE	 EXCLUSIVE	DYNAMIC	DYNAMIC
Sécurité												
Airbag conducteur (SRS)	●	●	●	●	●	●	●	●	●	●	●	●
Airbag passager avant déconnectable	●	●	●	●	●	●	●	●	●	●	●	●
Airbags latéraux avant	●	●	●	●	●	●	●	●	●	●	●	●
Airbags rideaux	●	●	●	●	●	●	●	●	●	●	●	●
Appuis-tête avant anti coup-du-lapin	●	●	●	●	●	●	●	●	●	●	●	●
Disques de freins avant ventilés de 14"	●	●	●	●	●	●	●	●	●	●	●	●
Disques de frein arrière pleins de 13"	●	●	●	●	●	●	●	●	●	●	●	●
Système d'antiblocage des freins ABS	●	●	●	●	●	●	●	●	●	●	●	●
Répartiteur électronique de freinage EBD (Electronic Brake Force Distribution)	●	●	●	●	●	●	●	●	●	●	●	●
Assistance au freinage d'urgence BA (Brake Assist)	●	●	●	●	●	●	●	●	●	●	●	●
Contrôle électronique de trajectoire VSA (Vehicle Stability Assist)	●	●	●	●	●	●	●	●	●	●	●	●
Assistance au démarrage en côte HSA (Hill Start Assist)	●	●	●	●	●	●	●	●	●	●	●	●
Ceintures de sécurité avant et arrière à prétensionneurs	●	●	●	●	●	●	●	●	●	●	●	●
Ancrages ISOFIX	●	●	●	●	●	●	●	●	●	●	●	●
Signal de freinage d'urgence automatique	●	●	●	●	●	●	●	●	●	●	●	●
Système de surveillance de la pression des pneumatiques (DWS)	●	●	●	●	●	●	●	●	●	●	●	●
Système actif de freinage d'urgence en ville	●	●	●	●	●	●	●	●	●	●	●	●
Système d'alerte anticollision frontale	-	●	●	●	●	-	●	●	●	●	●	●
Système de reconnaissance des panneaux de signalisation	-	●	●	●	●	-	●	●	●	●	●	●
Limiteur de vitesse intelligent	-	●	●	●	●	-	●	●	●	●	●	●
Alerte de franchissement de ligne	-	●	●	●	●	-	●	●	●	●	●	●
Sureté												
Système d'immobilisation électronique	●	●	●	●	●	●	●	●	●	●	●	●
Système d'alarme	-	-	●	-	●	-	-	●	-	●	-	-
Plage arrière	●	●	●	●	●	●	●	●	●	●	●	●
Verrouillage centralisé (2 clés rétractables)	●	●	-	●	-	●	●	-	●	-	●	●
Système de déverrouillage et de démarrage sans clé	-	-	●	-	●	-	-	●	-	●	-	-
Intérieur												
Sellerie tissu	●	●	●	●	●	●	●	●	●	●	●	●
Volant cuir**	-	-	●	-	●	-	-	●	-	●	-	-
Volant cuir** avec surpiques oranges	-	-	-	-	-	-	-	-	-	-	●	●
Pommeau de levier de vitesses en cuir**	-	-	●	-	●	-	-	●	-	●	-	-
Pommeau de levier de vitesses en cuir** avec surpiques oranges	-	-	-	-	-	-	-	-	-	-	●	●
Tapis de sol X-Road	-	-	-	-	-	●	●	●	●	●	-	-
Fonctionnalités et Technologie												
Affichage multi-information (MID)	●	●	●	●	●	●	●	●	●	●	●	●
Indicateur de changement de rapport optimal SIL (Shift Indicator Light)	●	●	●	●	●	●	●	●	●	●	●	●
Direction assistée électrique adaptative MA-EPS (Motion Adaptive - Electric Power Steering)	●	●	●	●	●	●	●	●	●	●	●	●
Assistance au démarrage en côte HSA (Hill Start Assist)	●	●	●	●	●	●	●	●	●	●	●	●
Système de coupure automatique du moteur à l'arrêt Auto Stop	●	●	●	●	●	●	●	●	●	●	●	●
Palettes de changement de rapports au volant	-	-	-	●	●	-	-	-	●	●	-	●

	Jazz 2018											
Motorisation	1.3 i-VTEC										1.5 i-VTEC	
Roues motrices	Traction Avant										Traction Avant	
Transmission	BVM6			CVT		BVM6			CVT		BVM6	CVT
Version	ELEGANCE	EXECUTIVE	EXCLUSIVE	EXECUTIVE	EXCLUSIVE	 ELEGANCE	 EXECUTIVE	 EXCLUSIVE	 EXECUTIVE	 EXCLUSIVE	DYNAMIC	DYNAMIC

[illegible][illegible][illegible][illegible][illegible][illegible]