

4. DEPOSE ET REPOSE DU MOYEU DE ROUE, GOUJON DE ROUE/GORGE INTERNE EXTERIEURE DU ROULEMENT DE ROUE

DEPOSE

- 1) Lever le véhicule sur cric et déposer la roue.
- 2) Détacher l'écrou de l'arbre de transmission.
- 3) Appuyer sur la pédale de frein et la maintenir enfoncée. Enlever l'écrou de l'arbre de transmission.
- 4) Enlever les boulons d'étrier.

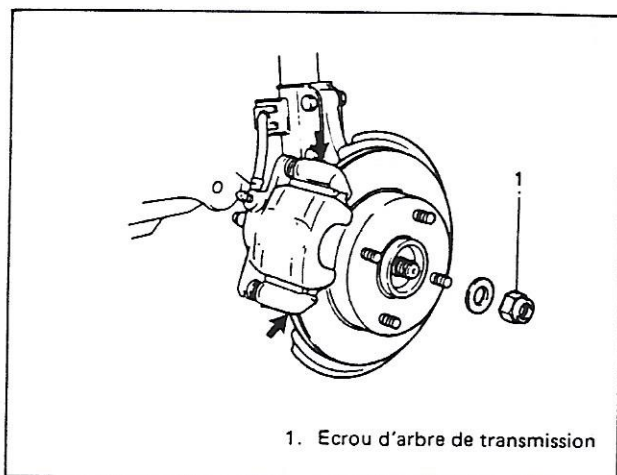


Fig. 3D-4-1

- 5) Déposer l'étrier avec son support.
- 6) Enlever les vis de disque.
- 7) Retirer le disque de frein en enlevant les deux boulons de 8 mm.

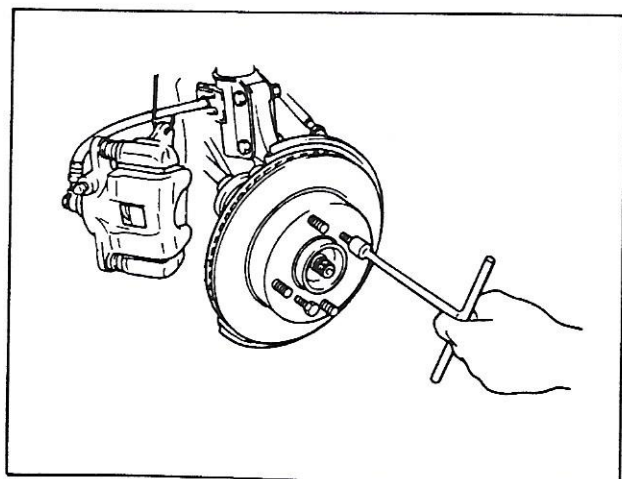


Fig. 3D-4-2

- 8) Retirer le moyeu de roue au moyen des outils spéciaux (B) et (C).

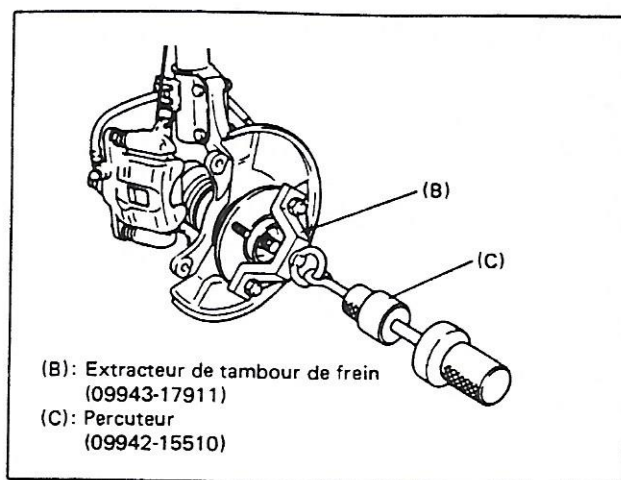


Fig. 3D-4-3

- 9) Enlever les boulons du moyeu.

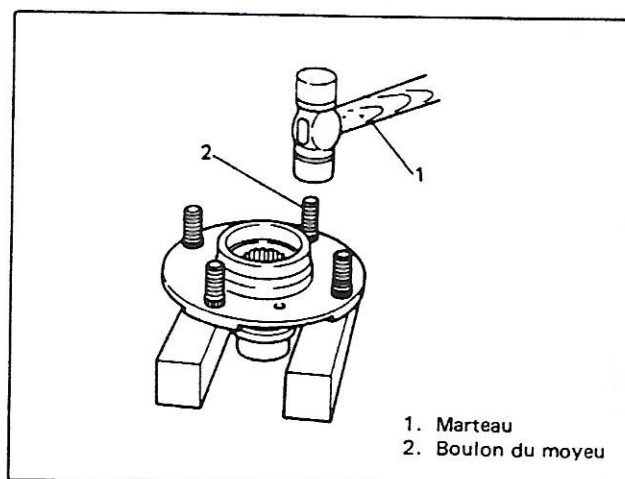


Fig. 3D-4-4

- 10) Enlever la gorge interne du roulement de roue.

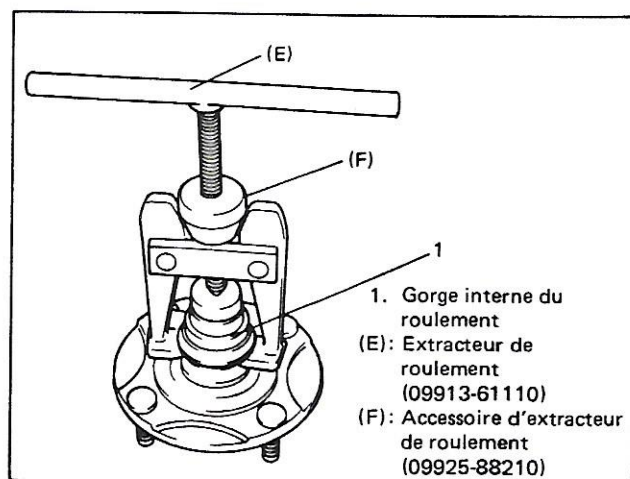


Fig. 3D-4-5