




Le CR-V vous facilite la vie grâce à ses instruments bien ordonnés avec éclairage en 3D qui mettent à votre disposition constamment toutes les informations importantes de votre trajet. Non seulement l'éclairage est distingué, mais il est également utile : en cas d'éblouissement dû au soleil, vous avez toujours une bonne visibilité sur les instruments tout comme la nuit.



01




02




04



05



07



//01// La **console centrale** héberge les commandes des sièges chauffants, les porte-gobelets, un rangement pour 24 CD, une prise 12 V et une connexion pour lecteur MP3. //02// Le **rétroviseur intérieur** avec porte-lunettes intégré permet d'avoir une vue sur les passagers de la banquette arrière. //03// Bien évidemment, chaque CR-V dispose d'un **airco**. A partir de la version "Elegance", le conducteur et le passager avant peuvent régler indépendamment la température grâce à la **climatisation automatique à double zone**. //04// Le **plancher de chargement rigide** permet d'installer facilement un deuxième niveau pratique dans le coffre. //05// Contrôle des commandes du **système audio CD** à partir du volant. //06// Les **sièges** ont une **forme ergonomique** et offrent un confort et un soutien excellent. //07// L'**ordinateur de bord** informe de la consommation moyenne et actuelle, la distance restante, la durée du trajet et la température extérieure. De plus, il indique si tous les passagers portent leur ceinture de sécurité. //08// L'intérieur élégant est caractérisé par des **matériaux de haute qualité**.



COMFORT

La version "Comfort" comprend d'origine les équipements suivants :

- // ABS avec EBD (répartiteur électronique de freinage) et assistance au freinage d'urgence
- // Accoudoir arrière rabattable avec porte-gobelets
- // Accoudoir central avant relevable
- // Airbag conducteur et passager avant, airbags latéraux avant, airbags rideaux avant et arrière
- // Airco manuel avec filtre à pollen
- // Antidémarrage par clé codée
- // Appuis-tête actifs avant
- // Appuis-tête arrière
- // Banquette arrière coulissante (60/40)
- // Banquette arrière rabattable (60/40)
- // Barres de protection latérales
- // Bloc avant du véhicule aménagé pour la protection des piétons
- // Boîte à gants verrouillable
- // Cache-bagages
- // Ceintures avant réglables en hauteur
- // Ceintures automatiques à 3 points pour tous les passagers
- // Ceintures de sécurité avec prétensionneurs et limiteurs d'élasticité avant
- // Console centrale avec espace de rangement, prise de contact 12 V et entrée AUX
- // Dossiers banquette arrière inclinables (40/20/40)
- // Dossiers arrière rabattables (40/20/40)
- // Eclairage intérieur
- // Essuie-glaces avant et arrière avec balayage intermittent et fonction marche arrière
- // Indicateur ceintures de sécurité attachées pour tous les occupants
- // Instruments rétroéclairés en 3D
- // Jantes en acier 17 pouces
- // Lève-vitres électriques arrière
- // Lève-vitres électriques avant avec mécanisme "roll-down/up"
- // Liseuses avant
- // Miroir de courtoisie avec cache (conducteur et passager)
- // Ordinateur de bord
- // Pare-chocs dans la teinte de la carrosserie
- // Pochette de rangement au dos des sièges avant
- // Porte-gobelets avant et arrière
- // Prise 12 V dans le coffre
- // Programme de stabilisation VSA (Vehicle Stability Assist)
- // Radio-CD (compatible MP3) avec ajustement du volume suivant la vitesse et 4 haut-parleurs
- // Rails de toit intégrés
- // Rétroviseurs extérieurs dans la teinte de la carrosserie à réglage électrique et chauffants, avec clignotants de rappel intégrés
- // Siège conducteur réglable en hauteur
- // Système d'ancrage (3 points) ISOFIX pour sièges-enfants
- // TSA (Trailer Stability Assist), programme de stabilisation de la remorque
- // Volant multifonctionnel
- // Volant réglable en hauteur et profondeur



ELEGANCE

Equipement de base supplémentaire/différent
par rapport à la version "Comfort" :

- // Allumage automatique des phares avec capteur d'obscurité
- // Boîte à gants éclairée
- // Capteur de pluie
- // Climatisation automatique à double zone avec filtre à pollen
- // Compartiment de rangement pour lunettes dans le ciel de toit avec miroir pour passagers arrière
- // Cruise control
- // Jantes en alliage léger 17 pouces
- // Miroir de courtoisie avec éclairage (conducteur et passager)
- // Phares antibrouillards
- // Plancher de chargement supplémentaire amovible, ajustable en 2 hauteurs
- // Rétroviseurs extérieurs rabattables électriquement
- // Tweeters
- // Volant et pommeau du levier de vitesse en cuir





EXECUTIVE

Équipement de base supplémentaire/différent par rapport à la version "Elegance" :

- // Aide au parking (2 capteurs avant, 4 capteurs arrière)
- // Alarme
- // Chargeur 6 CD et subwoofer
- // Intérieur cuir avec siège conducteur réglable électriquement en 8 positions
- // Jantes en alliage léger 18 pouces
- // Phares xénon avec réglage automatique du faisceau et lave-phares
- // Privacy Glass (occultation des vitres latérales arrière)
- // Sièges chauffants avant
- // Toit panoramique avec double pare-soleil électrique





OPTIONS D'USINE

Boîte automatique à 5 rapports
(uniquement pour le 2.0 i-VTEC)

Sun & Light Pack¹

- // Phares xénon avec réglage automatique du faisceau et lave-phares
- // Privacy Glass (occultation des vitres latérales arrière)
- // Sièges chauffants avant
- // Toit panoramique avec double pare-soleil électrique

DVD Navi Pack²

- // Caméra de recul
- // Cannelure pour cartes mémoire (SD) et subwoofer
- // Ecran couleur tactile 6,5"
- // Guidage vocal
- // Système Bluetooth® mains-libres
- // Système de navigation DVD avec guidage routier dynamique (TMC), incl. DVD Europe de l'Ouest

Advanced Safety Pack³

- // Eclairage adaptatif des virages AFS (Adaptive Frontlight System)
- // Régulateur de vitesse adaptatif ACC (Adaptive Cruise Control)
- // Système d'assistance préventive du conducteur CMBS (Collision Mitigation Brake System)

¹ De série sur la version "Executive", disponible en option sur la version "Elegance".

² Disponible en option sur les version "Elegance" et "Executive".

³ Disponible en option sur la version "Executive", uniquement en combinaison avec le DVD Navi Pack.




INTÉRIEUR


Les versions "Comfort" et "Elegance" sont équipées d'un intérieur en tissu noir. Pour la version "Executive", vous avez le choix entre un intérieur en cuir beige* ou noir.

* Exception faite des coloris "Whistler Silver Metallic" et "Milano Red".


//01// Tissu noir //02// Cuir noir //03// Cuir beige




01




02




03




04



05



06



07

Pour des raisons liées aux techniques d'impression,
des variations de couleur peuvent apparaître.

COLORIS

//01// Nighthawk Black Pearl //02// Sparkle Grey Pearl //03// Whistler Silver Metallic //04// Champagne Silver Metallic //05// Moorland Green Metallic
//06// Royal Blue Pearl //07// Milano Red

CARACTÉRISTIQUES TECHNIQUES

MOTEUR

- Cylindrée (cm³)
- Alésage x course (mm)
- Taux de compression
- Puissance max. (ECE R85-00) (kW (ch.) / t/min)
- Couple max. (ECE R85-00) (Nm / t/min)
- Alimentation
- Nettoyage de l'échappement
- Norme d'émission

CARBURANT

- Consommation en l/100 km (ECE R101-00)², manuelle/automatique
 - Urbaine
 - Extra-urbaine
 - Mixte

- Emissions de CO₂ (ECE R83-05) (g/km)

PERFORMANCES

- Manuelle/automatique
- Vitesse de pointe (km/h)
- Accélération de 0 à 100 km/h (s)

SUSPENSION

- Avant
- Arrière
- Direction

ROUES

- Jantes 17 pouces
- Jantes 18 pouces

FREINS

- Avant
- Arrière

DIMENSIONS

- Longueur (mm)
- Largeur / Largeur incl. rétroviseurs extérieurs (mm)
- Hauteur / Hauteur incl. antenne (mm)
- Empattement (mm)
- Voie avant / arrière (mm)
- Nombre de places
- Diamètre de braquage (m)
- Nombre de tours du volant
- Volume du coffre selon la norme VDA (l)
 - avec / sans cache-bagages
 - avec banquette arrière rabattue, jusqu'aux bas des vitres / jusqu'au toit
- Capacité du réservoir (l)
- Garde au sol (mm)

2.0 i-VTEC	2.2 i-CTDI
4 cylindres en ligne, 16 soupapes avec simple arbre à cames en tête (SOHC), bloc moteur et culasse en alliage, temps d'ouverture et levée variables des soupapes (i-VTEC)	4 cylindres en ligne, 16 soupapes avec double arbre à cames en tête (DOHC), bloc moteur et culasse en alliage, injection directe à rampe commune, turbo à géométrie variable avec intercooler
1.997	2.204
81 x 96,9	85 x 97,1
10,5:1	16,7:1
110 (150) / 6.200	103 (140) / 4.000
192 / 4.200	340 / 2.000
PGM-FI	Common Rail diesel
Catalyseur à 3 voies	Catalyseur et filtre à particules
Euro 4	Euro 4
Super sans plomb (95 OCT)	Diesel ¹
10,4/10,9	8,1/-
6,7/6,7	5,7/-
8,1/8,2	6,5/-
192/195	173/-
190/177	187/-
10,2/12,2	10,3/-
Jambes de force McPherson avec barre stabilisatrice	
Double wishbone avec barre stabilisatrice	
Crémaillère à assistance électrique (EPS)	Crémaillère à assistance hydraulique
225/65 R 17 102T M+S	
225/60 R 18 100H M+S	
ABS avec répartiteur de freinage électronique (EBD) et assistance au freinage d'urgence	
Freins à disque ventilé, Ø = 293 mm	
Freins à disque, Ø = 302 mm	
4.525	
1.820 / 2.091	
1.675 / 1.805	
2.630	
1.570 / 1.575	
5	
11,8	
2,96	
524 / 556	
955 / 1.532	
58	
175	

¹ L'emploi de bio-diesel n'est pas possible.

² Les valeurs de consommation indiquées sont obtenues selon un essai normalisé. Ces valeurs donnent au client une base pour la comparaison de différents types de véhicules. En fonction du type de conduite, de l'état des routes et de la densité du trafic, des conditions météo, de l'état et du niveau d'équipement du véhicule, les valeurs de consommation au quotidien peuvent s'écarter des valeurs obtenues aux termes de cette norme.