

**HONDA**  
The Power of Dreams<sup>®</sup>

*La nouvelle* **Civic Tourer**



# Plus spacieuse. Plus modulable. Plus Civic, tout simplement.

Tirer les leçons du passé et se tourner vers l'avenir : depuis toujours, le nom « Civic » rime avec innovation. La nouvelle Civic Tourer n'échappe pas à la règle. Pour la concevoir, nous sommes repartis d'une feuille blanche et avons repensé chaque détail. Puis, nous l'avons testée dans toutes les conditions de conduite possibles.

Résultat : un véhicule à la pointe de la technologie, des équipements de sécurité d'avant garde, une conduite dynamique, un habitacle entièrement modulable et le volume de chargement le plus vaste de la catégorie. Une nouvelle Civic exceptionnelle adaptée à votre mode de vie.

- 03** Design extérieur
- 07** Design intérieur
- 09** « Sièges Magiques »
- 11** Confort
- 15** Technologie
- 19** Performance
- 23** Sécurité
- 25** Systèmes de sécurité avancée
- 27** Selleries
- 28** Versions
- 35** Coloris
- 37** Packs en option
- 41** Spécifications techniques



# Un style révisité

*Dans le plus pur respect de l'esprit Civic, nous souhaitons concevoir un modèle sortant résolument du lot. Pari tenu !*

*Véhicule familial au design aérodynamique, la Civic Tourer est un modèle unique qui allie espace et élégance.*



Modèle présenté :  
Civic Tourer 1.6 i-DTEC Innova Bleu  
Twilight métallisé.

# Un design fonctionnel

Chez Honda, rien n'est laissé au hasard et le design de la Civic Tourer en est la parfaite illustration. Chaque détail a été minutieusement pensé pour en faire un modèle très fonctionnel.

La ligne flottante et épurée du toit lui confère une élégance et un aérodynamisme à toute épreuve. L'allongement de la vitre de custode à l'arrière du véhicule permet d'optimiser la visibilité, tout en soulignant son profil unique.

Illustration parfaite de son art du détail : ses phares harmonieusement intégrés, ses poignées de portes dissimulées dans les montants ainsi que l'antenne en aileron de requin. Outre leur portée esthétique, ces partis pris permettent de réduire les émissions et de garantir une conduite plus fluide et silencieuse, véritable signature de la gamme.



Modèle présenté :  
Civic Tourer 1.6 i-DTEC Innova Bleu  
Twilight métallisé.

# De l'espace à revendre

Avec la Civic Tourer, l'heure est à la pratique : l'abaissement du seuil facilite le chargement, un filet latéral rétractable optimise le rangement et un petit compartiment permet de ranger le cache-bagages. Facile à vivre et modulable, cet espace s'adapte à toutes vos envies.

Avec un coffre d'un volume exceptionnel de 624 litres\*, un rangement de 117 litres sous le plancher et une capacité totale de 1 668 litres (sièges rabattus), la Civic Tourer assure chacun de vos voyages.



Plus de souci à vous faire ! Grâce à l'abaissement du seuil de chargement et à une ouverture du hayon plus large, le chargement du coffre est un véritable jeu d'enfant !

> Un filet double position est disponible pour sécuriser le chargement.

>> Aucun détail ne nous a échappé. La moquette dispose désormais d'un revêtement spécial antitache. Finies les traces de pattes et de souliers sales.

> Idéale pour les pique-niques et autres activités en plein air, une prise de 12 V située dans le coffre vous permet de brancher vos accessoires électriques en toute simplicité.

>> Les rails de toit rehaussent le style du pavillon de la Civic et ils permettent d'ajouter des barres transversales en cas de chargement plus important.

> Les « Sièges Magiques » arrière se rabattent pour un gain d'espace unique et un aménagement totalement modulable.

> Le compartiment de 117 litres situé sous le plancher permet de mettre les objets de valeur à l'abri des regards indiscrets.

>> Le cache-bagages s'enroule en un seul geste.



\*Coffre de 624 litres sous le cache-bagages, sièges arrière en place, incluant le compartiment sous le plancher.

Modèle présenté : Civic Tourer 1.6 i-DTEC Exclusive Navi Bleu Twilight métallisé. Pour consulter les équipements présents sur chaque version, rendez-vous page 41.

## Des sièges qui s'adaptent à vos envies

*Enfants, bicyclettes, animaux de compagnie : l'espace est un critère essentiel au moment de choisir sa voiture. Honda a donc optimisé chaque recoin de la Civic Tourer pour vous offrir un habitacle répondant à tous vos besoins.*

*Les innovants « Sièges Magiques » arrière de la Civic offrent de nombreuses configurations qui s'adaptent à la forme de votre chargement, en largeur et/ou en longueur. Grâce à sa banquette modulable 60/40, vous pouvez rabattre complètement les sièges ou à l'inverse, relever les assises. À vous de choisir ! D'un seul geste, configurez et verrouillez les sièges, au gré de vos envies.*

## Confort garanti

*Il n'y a pas que les courts trajets d'un point A à un point B. Sans jamais se départir de son style, la Civic Tourer vous conduit confortablement, même jusqu'à Z.*

*Pour rendre encore plus accueillant son habitacle très spacieux, nous avons équipé l'intérieur de matériaux de haute qualité. Et vous n'avez pas encore goûté au bien-être que procure le système de soutien lombaire et latéral des sièges à réglage électrique...*

*Pour vous offrir une expérience de conduite unique, Honda a misé sur votre confort*

**Réglages électriques  
lombaires et  
des soutiens latéraux  
du siège conducteur**



## Courtisez tous les regards

*Le point central de la nouvelle Civic Tourer, c'est vous !*

*Son cockpit est entièrement conçu autour du conducteur, avec un tableau de bord multifonction et des commandes faciles d'accès. Celles-ci sont clairement réparties face à vous pour maximiser votre concentration : d'un côté vous trouverez les commandes de conduite, de l'autre celles pour votre divertissement. Conduire en toute sécurité va devenir un vrai plaisir !*



#### i-MID

Grâce à l'ordinateur de bord multifonction intelligent (i-MID), retrouvez en direct toutes les informations relatives à votre voyage : économies de carburant, distance restante jusqu'à votre destination, vitesse moyenne, sélection musicale... Vous pouvez même personnaliser le fond d'écran avec votre photo préférée.



#### Système de navigation par satellite\*

A chaque instant, à chaque croisement, le système de navigation par satellite vous facilite la vie lors de longs voyages. Avec lui, vous êtes préparé pour toutes les aventures.



#### Système audio Premium\*

Système audio de 320 W compatible MP3, accompagné de 2 tweeters à l'avant et de 2 haut-parleurs coaxiaux à l'arrière, il diffuse un son enveloppant dans l'habitacle de la Civic Tourer.



#### Système de téléphonie mains-libres Bluetooth®\*

Synchronisez votre téléphone via la technologie Bluetooth® et effectuez chacun de vos appels en toute simplicité.

## Tout est à portée de main

Au cœur du tableau de bord intuitif de la Civic Tourer se trouve l'ordinateur de bord multifonction intelligent (i-MID). Il vous informe en temps réel : de votre consommation de carburant à la chanson qui passe sur votre MP3.

Contrôlé à partir du volant et situé dans le champ de vision direct du conducteur, l'ordinateur de bord multifonction intelligent (i-MID) est une interface pratique et conviviale conçue pour votre sécurité. Les commandes sont à portée de main et vous permettent de rester toujours concentré à 100 % sur la route !



#### Caméra de recul\*

Dissimulée dans le hayon, cette caméra vous offre une visibilité parfaite en marche arrière.

\* Equipements disponibles sur certaines versions uniquement. La compatibilité avec le système de téléphonie Bluetooth® dépend du téléphone utilisé. Pour consulter les équipements présents sur chaque version, rendez-vous page 41.

# Le plaisir de conduire

Afin de créer un équilibre parfait entre confort de conduite et maniabilité, le système d'amortissement actif ADS (Adaptive Damper System)\* arrière de la Civic Tourer permet de modifier automatiquement les réglages de suspension à votre environnement de conduite.

Long voyage en pleine campagne ou raccourci au détour d'une rue pavée ? Peu importe ! Système d'amortissement actif ADS vous permet de sélectionner le mode adapté à votre style de conduite, votre vitesse, la charge du véhicule ainsi que le revêtement de la route.

Testé dans des conditions de conduite extrêmes à travers toute l'Europe, ce système a été réajusté et peaufiné pour atteindre un résultat parfait.

- Les paramètres sont affichés sur l'écran de l'ordinateur de bord multifonction intelligent (i-MID). Le dernier mode sélectionné est mémorisé, vous évitant ainsi de devoir reconfigurer le système lorsque vous reprenez la route.



- Pour piloter ce système, rien de plus facile : le commutateur se situe au bas de la console centrale, devant le levier de vitesse.

## NORMAL

Pour une conduite douce et une maîtrise optimale du véhicule, ce mode convient à la majorité des conditions de conduite.

## CONFORT

Avec un amortissement plus souple, ce mode confère un confort accru, adapté aux routes moins régulières.

## DYNAMIQUE

Conçu pour les amateurs de conduite dynamique, ce mode améliore encore l'agilité du véhicule, en particulier dans les virages.

# Fiabilité et performances

*Pour garantir la fiabilité du moteur de la Civic, nous avons fait tourner les moteurs essence 1.8 i-VTEC et Diesel 1.6 i-DTEC à plein régime pendant plusieurs jours. Imaginez le nombre de kilomètres !*

*Particulièrement fiable, notre moteur essence 1.8 i-VTEC a également été conçu pour vous garantir un haut niveau de performance et de puissance. Ses 142 chevaux vous apportent toutes les conditions d'une expérience de conduite exceptionnelle.*

*Disponible sur les modèles à transmission manuelle et automatique 5 vitesses, le système de distribution et de calage variable des soupapes i-VTEC (avec un « i » comme « intelligent ») de Honda révolutionne votre conduite. Tout en augmentant les performances, il minimise la consommation de carburant ! N'hésitez plus, prenez place et profitez de la route !*



Modèle présenté : Civic Tourer 1.6 i-DTEC  
Exclusive Navi Bleu Twilight métallisé.


# En route vers l'avenir

Développé à partir du concept de technologies environnementales de Honda « Earth Dreams Technology », le moteur Diesel 1.6 i-DTEC de la Civic procure le parfait équilibre entre efficacité et performance, avec une puissance de 120 chevaux et une consommation de 3,8 l/100 km\* seulement !

En réduisant le poids et les frottements internes, ce moteur vous assure une conduite fluide et une réactivité hors pair, pour des émissions de CO<sub>2</sub> de 99 g/km\* seulement !

Toutes les versions de Civic Tourer sont également dotées de deux fonctions innovantes : les fonctions « ECON » et « ECO Assist » qui optimisent la consommation de carburant dans toutes les conditions de circulation. La couleur verte illuminant le compteur de vitesse indique une conduite économique et un témoin lumineux indique le moment optimal pour changer de vitesse et économiser le carburant.

Quel que soit le moteur choisi, la Civic Tourer s'engage pour un avenir meilleur.



**Commutateur ECON**



**Indicateur de changement de vitesse optimal (Shift Indicator Light)**

\*Consommation du moteur 1.6 i-DTEC en cycle mixte selon versions : 3,8-3,9 l/100 km (99-103 g/km de CO<sub>2</sub>). Pour plus d'informations sur les performances, rendez-vous page 41.

**Airbags**

La Civic Tourer est équipée d'airbags avant, côté conducteur, passager et latéraux, ainsi que d'airbags rideaux pour une plus grande sécurité en cas de collision, quelle que soit la provenance.

**Temporisation de l'Allumage/extinction des phares**

Pour vous permettre d'entrer dans votre véhicule et en sortir en toute sécurité, les phares s'allument à l'ouverture des portes et après la fermeture pendant 15 secondes.

**Contrôle électronique de trajectoire**

Le contrôle électronique de trajectoire analyse en permanence la tenue de route et, le cas échéant, module automatiquement la puissance et le freinage pour optimiser la maîtrise du véhicule.

**Alerte de perte de pression des pneumatiques**

Un pneu crevé ou sous-gonflé nuit à la sécurité. C'est pourquoi le système d'alerte de perte de pression des pneumatiques DWS (Deflation Warning System) vous avertit immédiatement en cas de baisse de pression.

**Appuie-tête avant anti coup du lapin**

En cas de collision arrière, les appuis-tête accompagnent le mouvement des sièges vers l'avant afin de minimiser l'impact et d'éviter les traumatismes cervicaux.

**Points d'ancrage ISOFIX**

Les points d'ancrage ISOFIX assurent la fixation en toute sécurité des sièges enfant sur la banquette arrière.

**Signal d'arrêt d'urgence**

En cas de freinage d'urgence, les feux de détresse s'enclenchent automatiquement pour avertir les autres conducteurs du danger et vous laissent tout à votre concentration sur la route.

**Distribution électronique de la force de freinage**

Le système de distribution électronique de la force de freinage EBD (Electronic Brake force Distribution) complète le système antiblocage ABS. Il procède au contrôle électronique de la répartition de freinage avant/arrière en fonction de la répartition du poids. Résultat : un freinage stable et performant, notamment en cas de chargement lourd.

**Assistance au démarrage en côte**

Ce système d'assistance au démarrage en côte HSA (Hill Start Assist) maintient la pression de freinage en cas de démarrage dans une forte pente et vous empêche ainsi de reculer.

La Civic s'est vue décerner 5 étoiles au classement Euro NCAP, score maximal accordé à l'issue de tests indépendants.



## Votre sécurité est notre priorité

La Civic Tourer est un fleuron de la technologie de pointe Honda. Confirmée par les 5 étoiles décernées par le classement Euro NCAP, elle offre un très haut niveau de sécurité.

Nous avons commencé par appliquer à la Civic Tourer notre conception de châssis à compatibilité avancée (ACE). Cette nouvelle structure en acier permet d'absorber l'énergie générée par une collision, puis de la diffuser dans la structure du véhicule, protégeant ainsi les passagers tout en minimisant les dommages pour l'autre véhicule. Une fois cette structure en place, nous y avons ajouté d'autres équipements de sécurité conçus pour protéger votre famille sous tous les angles.

# Une technologie haut de gamme au service de votre sécurité

La sécurité est au cœur de nos préoccupations, particulièrement lorsqu'il s'agit de concevoir des véhicules familiaux.

Outre les nombreux équipements de sécurité de Civic Tourer, nous proposons sur la finition Innova un pack de très haute technologie : les Systèmes Avancés d'Assistance à la Conduite ADAS (Advanced Driver Assistance System).

Bénéficiez notamment de notre Alerte de franchissement de ligne LDW (Lane Departure Warning) et de notre Système actif de freinage d'urgence en ville CTBA (City-Brake Active System). Ces solutions innovantes préviennent les risques d'accidents et garantissent votre sécurité, celle de vos passagers et des autres conducteurs.

## Systèmes Avancés d'Assistance à la Conduite ADAS (Advanced Driver Assistance System)



### Système de surveillance de l'angle mort BSI (Blind Spot Information)

Changez de voie et dépassez en toute sécurité ! Cette innovation vous alerte de la présence d'un véhicule dans votre angle mort.

### Système de feux de route actifs HSS (High beam Support System)

Ce système de feux de route actifs HSS s'ajuste aux conditions extérieures et passe automatiquement en feux de route ou feux de croisement, notamment à l'approche d'autres véhicules.



### Système d'alerte anticollision frontale FCW (Front Collision Warning)

Lorsque la caméra avant détecte devant vous un véhicule trop près, le système d'alerte anticollision frontale FCW signale au conducteur le risque, lui laissant ainsi le temps d'agir.



### Système de reconnaissance des panneaux de signalisation TSR (Traffic Sign recognition)

Le système de reconnaissance des panneaux de signalisation TSR les identifie à l'avance jusqu'à 100 mètres du véhicule. Il transmet ensuite les informations au conducteur via l'écran de l'ordinateur de bord multifonction intelligent (i-MID), lui-même capable d'afficher simultanément deux panneaux.



### Alerte de franchissement de ligne LDW (Lane Departure Warning)

Si vous déviez de votre voie et franchissez une ligne sans avoir actionné au préalable le clignotant, le système d'alerte de franchissement de ligne LDW vous avertit en émettant un signal sonore et visuel.

### Alerte de véhicule en approche CTM (Cross Traffic Monitor)

En marche arrière, l'alerte de véhicule en approche CTM permet de détecter les véhicules en mouvement qui pourraient croiser votre trajectoire. Via un signal affiché sur l'écran de l'i-MID, il alerte le conducteur du danger imminent.

### Système actif de freinage d'urgence en ville CTBA (City-Brake Active System)



1 À une vitesse de 5 à 30 km/h en ville, ce système minimise les risques de collision en surveillant de façon permanente la distance de sécurité avec le véhicule qui vous précède.



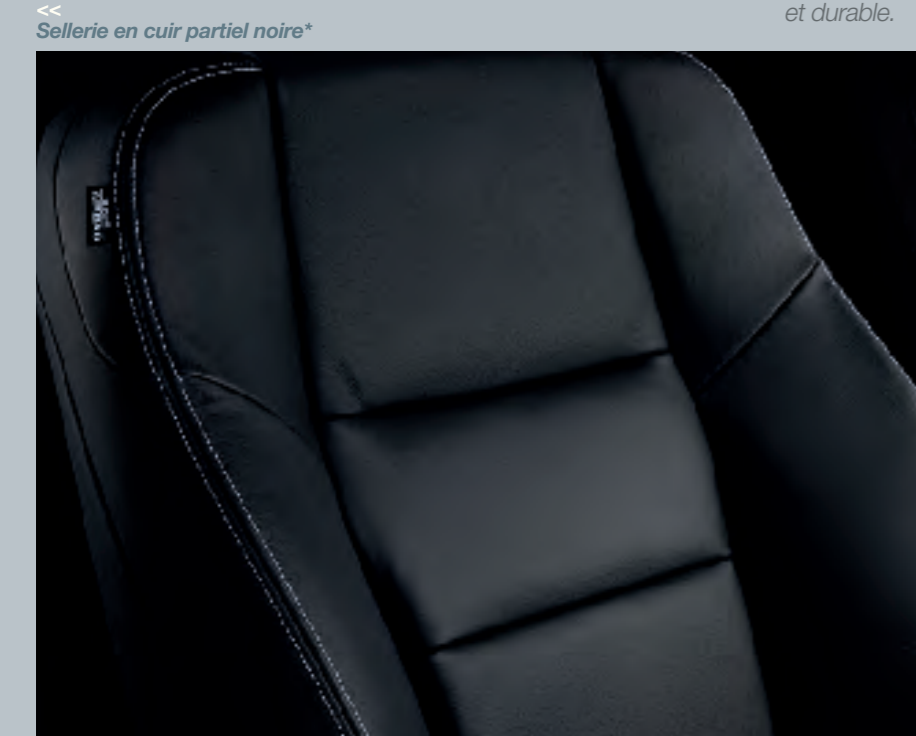
2 Si vous continuez de vous rapprocher trop près du véhicule, la Civic émet un signal sonore et visuel qui s'affiche sur l'ordinateur de bord multifonction intelligent (i-MID).



3 En cas d'absence de réaction de votre part et de collision imminente, le système procède à un freinage d'urgence automatique réduisant ainsi la vitesse au maximum. Dans les conditions optimales, il permet même d'éviter la collision.

Modèles présentés :  
Civic Tourer 1.6 i-DTEC Innova Bleu Twilight métallisé et  
Civic 1.6 i-DTEC Exclusive Navi en Blanc Orchidée perle.

Quelle que soit la version de Civic Tourer que vous avez choisie, vous disposez d'un habitacle de haute qualité, revêtu de matériaux élégant et durable.



Veuillez vous reporter aux pages « Equipement », pages 41 à 44, pour connaître la sellerie équipant chaque version de Civic Tourer.

\*Les parties centrales du dossier et de l'assise des sièges avant, les parties latérales inférieures (soutiens latéraux) et la partie périmétrique des appuis-tête avant sont en cuir d'origine bovine. La face des dossiers, de l'assise des sièges arrière et les parties supérieures et latérales des appuis-tête arrière sont également en cuir d'origine bovine.

Les parties centrale et inférieure des appuis-tête avant, l'arrière des sièges avant et les côtés des assises et des dossiers sont en simili cuir. Les parties supérieures latérales du dossier (épaules) et les parties latérales avant des assises de sièges avant (soutien des cuisses) sont en imitation cuir avec aspect tissu.

Le dessous des appuis-tête arrière, les côtés de la banquette, la partie inférieure périmétrique des assises, les faces et le fond de la trappe à accoudoir arrière, les parties latérales de l'accoudoir et les parties de contact de l'assise et du dossier de sièges arrière sont en simili cuir. Le dos des dossiers arrière est en tissu. Les contreportes et l'accoudoir central avant sont recouverts de simili cuir.

< Sellerie en tissu noir



## > Version S

### 1.6 i-DTEC

Boîte de vitesses manuelle à 6 rapports

#### Principaux équipements de série :

Jantes alliage 16"

Airbags frontaux (déconnectable côté passager)

Airbags latéraux avant

Airbags rideaux

Appuis-tête avant anti coup du lapin

Freinage antiblocage ABS

Distribution électronique de la force de freinage EBD (Electronic Brakeforce Distribution)

Assistance au freinage d'urgence BA (Brake Assist)

Contrôle électronique de trajectoire VSA (Vehicle Stability Assist)

Assistance au démarrage en côte HSA (Hill Start Assist)

5 ceintures de sécurité à prétensionneurs

Fixations ISOFIX (sièges arrière externes)

Signal d'arrêt d'urgence

Sellerie tissu

Ordinateur de bord multifonction i-MID (intelligent-Multi Information Display)

Système de coupure du moteur à l'arrêt (transmission manuelle uniquement)

Systèmes ECON et ECO ASSIST

Vitres électriques avant à impulsion (descente et montée)

Volant réglable en hauteur et en profondeur

Prise 12V à l'avant

Anneaux d'arrimage dans le coffre

« Sièges Magiques » arrière

Eclairage de coffre

Rails de toit noirs

Phares halogènes

Feux de jour à LED

Temporisation de l'extinction/allumage des feux



Miroir de courtoisie éclairé



Commutateur du système de coupure du moteur à l'arrêt

# > Versions Elegance et Business

## **ELEGANCE** **1.6 i-DTEC**

Boîte de vitesses manuelle à 6 rapports

**Principaux équipements de série :**  
**Équipement de la version S +**

- Climatisation automatique
- Régulateur-limiteur de vitesse
- Système audio CD compatible MP3
- 4 haut-parleurs
- Commandes audio au volant
- Prises Jack auxiliaire / USB compatible iPod\*
- Eclairage de courtoisie avant
- Cache-bagages à enrouleur « one-touch »
- Rétroviseurs réglables électriquement et chauffants
- Rangement supplémentaire inférieur dans le coffre, plancher double position

## **BUSINESS** **1.6 i-DTEC**

Boîte de vitesses manuelle à 6 rapports

**Principaux équipements de série :**  
**Équipement de la version Elegance +**

- Système de navigation par satellite à écran tactile intégré
- Système de téléphonie mains-libres Bluetooth®\*\*
- Radars de stationnement arrière



**Cache-bagages à enrouleur**



**Commandes audio au volant**

\* Certains équipements USB peuvent ne pas fonctionner avec le lecteur. Merci de bien vouloir utiliser les lecteurs USB à mémoire flash recommandés.

\*\* Pour consulter la liste des téléphones compatibles, veuillez vous référer au site [www.hondahandsfree.com](http://www.hondahandsfree.com)

A/C

*Climatisation automatique*

Le système maintient automatiquement la température définie dans l'habitacle.

*Commandes au volant*

Situées à portée de main sur les branches du volant, ces commandes permettent de piloter un très grand nombre de fonctions sans retirer ses mains de la direction.



*Régulateur-limiteur de vitesse*

Le régulateur de vitesse électronique permet de maintenir une vitesse de croisière constante, réduisant la fatigue lors des longs voyages

*Système audio tuner, lecteur CD compatible MP3*

Avec ses prises auxiliaires USB et Jack, il est très facile d'emporter avec soi sa musique sous format numérique.

*Cache-bagages à enrouleur*

Le cache-bagages s'enroule d'un seul appui sur la poignée avec la fonction « one-touch ».



*Rétroviseurs extérieurs réglables et chauffants électriquement*

Faciles à régler pour le meilleur angle et rapides à dégivrer au froid du petit matin.



# > Versions Executive et Executive Navi

## **EXECUTIVE 1.8 i-VTEC**

Boîte de vitesses manuelle à 6 rapports

## **1.6 i-DTEC**

Boîte de vitesses manuelle à 6 rapports

### **Principaux équipements de série : Équipement de la version Elegance +**

- Jantes alliage 17"
- Climatisation automatique bizona
- Caméra de recul
- Vitres électriques arrière à impulsion
- Essuie-glaces automatiques avec détecteur de pluie
- Allumage des phares automatiques
- Feux antibrouillard avant
- Volant Cuir\*
- Pommeau de levier de vitesses (transmission manuelle) en cuir\*
- Lève-vitres télécommandés
- Rétroviseurs rabattables électriquement et télécommandés
- Poche aumônière au dos du siège passager
- Accoudoir central arrière
- 2 haut-parleurs (tweeters) supplémentaires
- Système de téléphonie mains-libres Bluetooth®\*\*
- Alarme antivol
- High Beam Support System

## **EXECUTIVE NAVI 1.8 i-VTEC**

Boîte de vitesses manuelle à 6 rapports

Boîte de vitesses automatique à 5 rapports

## **1.6 i-DTEC**


Boîte de vitesses manuelle à 6 rapports

### **Principaux équipements de série : Équipement de la version Executive +**

Système de navigation par satellite à écran tactile intégré



**Climatisation automatique bizona**



**Système de téléphonie mains-libres Bluetooth®\*\***

\* Cuir d'origine bovine  
\*\* Pour consulter la liste des téléphones compatibles, veuillez vous référer à l'adresse : [www.hondahandsfree.com](http://www.hondahandsfree.com)

### Essuie-glaces automatiques

En détectant la pluie sur le pare-brise, le système permet d'activer les essuie-glaces avant et d'ajuster automatiquement leur vitesse

### Volant cuir

Son gainage en véritable cuir d'origine bovine transmet une sensation de confort et de luxe.

### Caméra de recul

Dissimulée dans le hayon, la caméra donne une image nette de ce qui se trouve derrière la voiture lors des manœuvres en marche arrière.

### Allumage des phares automatique

Détectant la luminosité alentour, les phares s'allument et s'éteignent sans requérir d'activation de la part du conducteur.

### Antibrouillards avant

En apportant un éclairage additionnel par visibilité réduite, ils rendent la conduite plus aisée et plus sûre.

### Alarme antivol

Elle est conçue pour garder votre Civic Tourer et ce qu'elle contient en toute sécurité.

### Jantes alliage 17"

Les jantes bicolores de 17" distinguent la Civic Tourer en lui conférant un style dynamique.

Modèle présenté : Civic Tourer 1.6 i-DTEC Executive Rouge Passion

> Versions Exclusive Navi et Innova

EXCLUSIVE NAVI  
1.8 i-VTEC

Transmission automatique à 5 rapports

1.6 i-DTEC

Transmission manuelle à 6 rapports

Principaux équipements de série :  
Équipement de la version Executive +  
Système de navigation par satellite à écran tactile et disque dur interne

Système de déverrouillage et de démarrage sans clé

Système de suspension arrière active ADS (Adaptive Damper System)

Système audio Premium 8HP (haut-parleurs latéraux arrière coaxiaux)

Phares bi-xénon et lave-phares haute pression

Système de feux de route actifs HSS (High Beam Support System)

Sellerie en cuir partiel\*

Sièges avant chauffants

Réglages lombaires électriques des sièges avant

Coussins latéraux du siège conducteur à réglage électrique

Radars de stationnement avant/arrière

Vitres arrière et de hayon surteintées

Rails de toit argentés

Seuils de coffre en inox

Rétroviseur intérieur jour/nuit automatique

Pédalier alliage

Eclairage d'ambiance bleu dans les contreportes avant



INNOVA

1.8 i-VTEC

Transmission automatique à 5 rapports

1.6 i-DTEC

Transmission manuelle à 6 rapports

Principaux équipements de série :  
Équipement de la version Exclusive Navi +

Pack de systèmes avancés d'assistance au conducteur ADAS (Advanced Driver Assist System) constitué de :

Système actif de freinage d'urgence en ville CTBA (City-Brake Active System)

Système d'alerte anticollision frontale FCW (Forward Collision Warning)

Système de reconnaissance des panneaux de signalisation TSR (Traffic Sign recognition)

Alerte de franchissement de ligne LDW (Lane Departure Warning)

Système de surveillance de l'angle mort BSI (Blind Spot Information)

Alerte de véhicule en approche CTM (Cross Traffic Monitor)

\* Les parties centrales du dossier et de l'assise des sièges avant, les parties latérales inférieures (soutiens latéraux) et la partie périmétrique des appuis-tête avant sont en cuir d'origine bovine. La face des dossiers, de l'assise des sièges arrière et les parties supérieures et latérales des appuis-tête arrière sont également en cuir d'origine bovine. Les parties centrale et inférieure des appuis-tête avant, l'arrière des sièges avant et les côtés des assises et des dossiers sont en simili cuir. Les parties supérieures latérales du dossier (épaules) et les parties latérales avant des assises de sièges avant (soutien des cuisses) sont en imitation cuir avec aspect tissu. Le dessous des appuis-tête arrière, les côtés de la banquette, la partie inférieure périmétrique des assises, les faces et le fond de la trappe à accoudoir arrière, les parties latérales de l'accoudoir et les parties de contact de l'assise et du dossier de sièges arrière sont en simili cuir. Le dos des dossiers arrière est en tissu. Les contreportes et l'accoudoir central avant sont recouverts de simili cuir



Sellerie en cuir partiel\*



Rails de toit argentés



Déverrouillage et démarrage sans clé

Sans même sortir la clé de sa poche, il est possible de déverrouiller, démarrer puis arrêter et verrouiller la voiture.



Réglage électrique lombaire et des soutiens latéraux du siège conducteur

Des coussinets pneumatiques commandés électriquement permettent au conducteur d'adapter le dossier du siège à sa morphologie, pour un confort au long cours



Radars de stationnement

Les radars de stationnement avant et arrière facilitent les manœuvres dans les espaces étroits. Des signaux sonores deviennent plus fréquents à mesure que les obstacles s'approchent.

Système de feux de route actif HSS (High Beam Support System)

Le système HSS surveille les alentours et permet de passer automatiquement de feux de route en plein phares et inversement.



HSS



Phares bi-xénon

Les phares bi-xénon, avec les lave-phares et le réglage automatique de site permettent un éclairage clair et intense de la route.

Eclairage d'ambiance bleu

Une lumière d'ambiance subtile et élégante souligne les vide-poches des contreportes.

# Coloris

La première impression est souvent la bonne ! Choisissez le coloris de votre Civic Tourer parmi cette sélection et donnez le ton !

Bleu Twilight



Rouge Passion



Argent Acier



Argent Alabaster



Noir Cristal



Blanc Orchidée



Argent Titane



Rouge Milano



Le coloris Rouge Milano est une couleur non métallisée / Perle.  
Les coloris présentés dans ces pages sont des illustrations et peuvent ne pas refléter la couleur réelle du véhicule. Les coloris sont susceptibles d'être modifiés, remplacés ou supprimés sans préavis. Merci de bien vouloir vous rapprocher de votre concessionnaire afin de connaître les disponibilités en fonction de la version ( finition et motorisation) convoitée.

# Pack en option

Personnalisez votre Civic Tourer en choisissant cette belle composition d'accessoires d'origine montés en option, elle fera toute la différence !

Ces accessoires ont été conçus avec soin pour compléter harmonieusement les lignes superbes de cette nouvelle Civic break.



## < Pack Energy

- 01. Pare-chocs avant Aéro
- 02. Jantes alliage 18" Hydrogen



## < 01 Pare-chocs Aéro

Le pare-chocs avant Aéro vient souligner le caractère sportif du véhicule tout en favorisant la circulation de l'air sur la carrosserie

## 02 Jante alliage 18" Hydrogen >



Les jantes alliage Hydrogen 18" renforcent quant à elles la présence du véhicule. Avec leur surface Diamond Cut, ces jantes sont dotées de 5 rayons fendus, de fenêtres Rombo Silver et d'un revêtement incolore. Elles sont également fournies avec un cache central spécial look Carbone.

## Les Accessoires >

Pour une touche encore plus personnelle, découvrez la gamme des accessoires d'origine disponibles chez votre concessionnaire.

Tous nos accessoires sont développés, testés et fabriqués pour une sécurité et une durabilité optimales, en conformité avec les normes de qualité et de fiabilité propres à Honda.

Voici quelques exemples d'accessoires disponibles pour cette nouvelle Civic Tourer.

- 01. Jante Argon 17"
- 02. Jante Argon 18"
- 03. Jante Hydrogen 18"
- 04. Jante Radium 17"
- 05. Jante Krypton 18"
- 06. Jante Cobalt 17"

Pour plus d'informations, n'hésitez pas à demander la brochure spécifique Accessoires à votre concessionnaire Honda.

01.



04.



02.



05.



03.



06.



07.



08.



09.



09.



10.



11.



12.



13.



14.



15.



16.



16.



17.

- 07. Calandre avant sport
- 08. Protections de carrosserie
- 09. Garniture de hayon argent ou noire
- 10. Garniture de seuil de porte Inox
- 11. Pommeau sport
- 12. Grille pare-chien
- 13. Bac de coffre compartimenté
- 14. Barre porte-tout
- 15. Attelage fixe
- 16. Attelage détachable
- 17. Porte-vélo pour attelage

	ESSENCE					DIESEL						
Carrosserie	Break 5 portes					Break 5 portes						
Motorisation	1.8 i-VTEC					1.6 i-DTEC						
Roues motrices	Traction avant					Traction avant						
Boîte de vitesses	Manuelle à 6 rapports		Automatique à 5 rapports			Manuelle à 6 rapports						
Version	EXECUTIVE	EXECUTIVE NAVI	EXECUTIVE NAVI	EXCLUSIVE NAVI	INNOVA	S	ELEGANCE	BUSINESS	EXECUTIVE	EXECUTIVE NAVI	EXCLUSIVE NAVI	INNOVA
Moteur												
Type de moteur	4 cylindres en ligne essence i-VTEC					4 cylindres en ligne Diesel i-DTEC						
Cylindrée (cm³)	1798					1597						
Alésage x course (mm)	81 x 87,3					76 x 88						
Taux de compression	10,6					16,0						
Distribution	Simple arbre à cames en tête entraîné par chaîne					Double arbre à cames en tête entraîné par chaîne						
Norme d'émission	EURO 5					EURO 5						
Carburant requis	Sans Plomb (95 minimum)					Diesel						
Performances												
Puissance maximale (kW à tr/min)	104 à 6 500					88 à 4 000						
Puissance maximale (ch à tr/min)	142 à 6 500					120 à 4 000						
Couple maximum (Nm à tr/min)	174 à 4 300					300 à 2 000						
0 - 100 km/h (secondes)	9,5	9,5	11,2	11,4	11,4	10,1	10,3	10,3	10,4	10,4	10,5	10,5
Vitesse maximale sur circuit (km/h)	210	210	205	205	205	195	195	195	195	195	195	195
Consommations et émissions¹												
Urbaine (l/100km)	7,8		8,9			4,2		4,3				
Extra urbaine (l/100km)	5,5		5,3			3,6		3,7				
Mixte (l/100km)	6,4		6,6			3,8		3,9				
Emissions de CO₂ (g/km)	149		155			99		103				
Dimensions												
Longueur (mm)	4 535					4 535						
Largeur (mm)	1 770					1 770						
Largeur avec rétroviseurs (mm)	2 065					2 065						
Hauteur (mm)	1 480 (à l'antenne)					1 480 (à l'antenne)						
Empattement (mm)	2 595					2 595						
Voie avant (mm)	1 530					1 540						
Voie arrière (mm)	1 530					1 540						
Garde au sol (avec conducteur) (mm)	140					145						
Places assises	5					5						
Diamètre de braquage (entre murs, m)	11,82					11,24	11,24	11,24	11,82	11,82	11,82	11,82
Nombre de tours de butée à butée	2,49					2,63	2,63	2,63	2,49	2,49	2,49	2,49
Capacités												
Volume de coffre, sièges AR en place (litres VDA)	624					624						
Volume de coffre, sièges AR rabattus, à la vitre (litres VDA)	1 116					1 116						
Volumè de coffre, sièges AR rabattus, au pavillon (litres VDA)	1 668					1 668						
Réservoir de carburant	50					50						
Poids												
Poids à vide (kg)	1 280 - 1 340		1 313 - 1 380			1 337 - 1 430						
Poids maximum autorisé (kg)	1 790		1 830			1 910						
Charge utile (kg)	450		450			480						
Poids maximum autorisé par essieu AV / AR (kg)	950 / 880		990 / 880			1 050 / 895						
Poids de la remorque autorisé freinée (kg)	1 400		1 000			1 400						
Poids de la remorque autorisé non freinée (kg)	500		500			500						
Charge au toit maximum (kg)	75		75			75						

	ESSENCE					DIESEL						
Carrosserie	Break 5 portes					Break 5 portes						
Motorisation	1.8 i-VTEC					1.6 i-DTEC						
Roues motrices	Traction avant					Traction avant						
Boîte de vitesses	Manuelle à 6 rapports		Automatique à 5 rapports			Manuelle à 6 rapports						
Version	EXECUTIVE	EXECUTIVE NAVI	EXECUTIVE NAVI	EXCLUSIVE NAVI	INNOVA	S	ELEGANCE	BUSINESS	EXECUTIVE	EXECUTIVE NAVI	EXCLUSIVE NAVI	INNOVA
Transmission												
Type	Manuelle à 6 rapports		Automatique à 5 rapports			Manuelle à 6 rapports						
Rapport de 1 <sup>er</sup>	3,142		2,666			3,642						
Rapport de 2 <sup>nde</sup>	1,869		1,534			1,884						
Rapport de 3 <sup>e</sup>	1,303		1,066			1,179						
Rapport de 4 <sup>e</sup>	1,054		0,760			0,869						
Rapport de 5 <sup>e</sup>	0,853		0,551			0,705						
Rapport de 6 <sup>e</sup>	0,727		-			0,592						
Rapport de marche arrière	3,307		1,956			3,673						
Rapport final	4,294		4,437			3,571						
Sécurité												
Airbags avant à double stade de déclenchement	•	•	•	•	•	•	•	•	•	•	•	•
Airbag passager avant déconnectable	•	•	•	•	•	•	•	•	•	•	•	•
Airbags latéraux avant	•	•	•	•	•	•	•	•	•	•	•	•
Airbags rideaux	•	•	•	•	•	•	•	•	•	•	•	•
Appuis-tête avant anti coup du lapin	•	•	•	•	•	•	•	•	•	•	•	•
Disques de freins avant ventilés de 16"	•	•	•	•	•	•	•	•	•	•	•	•
Disques de freins arrière pleins de 15"	•	•	•	•	•	•	•	•	•	•	•	•
Freinage antiblocage ABS	•	•	•	•	•	•	•	•	•	•	•	•
Répartiteur électronique de freinage EBD	•	•	•	•	•	•	•	•	•	•	•	•
Assistance au freinage d'urgence BA	•	•	•	•	•	•	•	•	•	•	•	•
Contrôle électronique de trajectoire VSA	•	•	•	•	•	•	•	•	•	•	•	•
Assistance au démarrage en côte HSA	•	•	•	•	•	•	•	•	•	•	•	•
Ceintures de sécurité avant à prétensionneurs à double déclenchement	•	•	•	•	•	•	•	•	•	•	•	•
Ceintures de sécurité arrière à prétensionneurs	•	•	•	•	•	•	•	•	•	•	•	•
Ancrages ISOFIX aux places latérales arrière	•	•	•	•	•	•	•	•	•	•	•	•
Signal de freinage d'urgence automatique	•	•	•	•	•	•	•	•	•	•	•	•
Système de surveillance de la pression des pneumatiques (DWS)	•	•	•	•	•	•	•	•	•	•	•	•
Système actif de freinage d'urgence en ville CTBA (City-Brake Active System)	-	-	-	-	•	-	-	-	-	-	-	•
Système d'alerte anticollision frontale FCW (Forward Collision Warning)	-	-	-	-	•	-	-	-	-	-	-	•
Système de reconnaissance des panneaux de signalisation TSR (Traffic Sign recognition)	-	-	-	-	•	-	-	-	-	-	-	•
Alerte de franchissement de ligne LDW (Lane Departure Warning)	-	-	-	-	•	-	-	-	-	-	-	•
Système de surveillance de l'angle mort BSI (Blind Spot Information)	-	-	-	-	•	-	-	-	-	-	-	•
Alerte de véhicule en approche CTM (Cross Traffic Monitor)	-	-	-	-	•	-	-	-	-	-	-	•
Système d'immobilisation électronique	•	•	•	•	•	•	•	•	•	•	•	•
Système d'alarme	•	•	•	•	•	-	-	-	•	•	•	•
Déverrouillage programmable	•	•	•	•	•	•	•	•	•	•	•	•
Cache-bagages à enrouleur "one touch"	•	•	•	•	•	-	•	•	•	•	•	•
Verrouillage centralisé (2 clés rétractables)	•	•	•	-	-	•	•	•	•	•	-	-
Système de déverrouillage et de démarrage sans clé)	-	-	-	•	•	-	-	-	-	-	•	•

	ESSENCE					DIESEL						
Carrosserie	Break 5 portes					Break 5 portes						
Motorisation	1.8 i-VTEC					1.6 i-DTEC						
Roues motrices	Traction avant					Traction avant						
Boîte de vitesses	Manuelle à 6 rapports		Automatique à 5 rapports			Manuelle à 6 rapports						
Version	EXECUTIVE	EXECUTIVE NAVI	EXECUTIVE NAVI	EXCLUSIVE NAVI	INNOVA	S	ELEGANCE	BUSINESS	EXECUTIVE	EXECUTIVE NAVI	EXCLUSIVE NAVI	INNOVA
Finition intérieure												
Sellerie tissu	•	•	•	-	-	•	•	•	•	•	-	-
Sellerie en cuir partiel*	-	-	-	•	•	-	-	-	•	•	•	•
Volant cuir**	•	•	•	•	•	-	-	-	•	•	•	•
Pommeau de levier de vitesse en cuir**	•	•	-	-	-	-	-	-	•	•	•	•
Pédalier alliage	-	-	-	•	•	-	-	-	-	•	•	•
Fonctionnalité												
Ordinateur de bord intelligent i-MID	•	•	•	•	•	•	•	•	•	•	•	•
Indicateur de changement de rapport optimal (SIL)	•	•	•	•	•	•	•	•	•	•	•	•
Direction à assistance électrique	•	•	•	•	•	•	•	•	•	•	•	•
Système de coupure du moteur à l'arrêt Auto Stop	•	•	•			•	•	•	•	•	•	•
Système d'amortissement actif ADS (Adaptive Damper System) à l'arrière	-	-	-	•	•	-	-	-	-	-	•	•
Palettes de changement de rapport au volant			•	•	•	-	-	-	-	-	-	-
Confort												
Climatisation automatique	-	-	-	-	-	-	•	•	-	-	-	-
Climatisation automatique bizona	•	•	•	•	•	-	-	-	•	•	•	•
Régulateur-limiteur de vitesse	•	•	•	•	•	•	-	•	•	•	•	•
Capteur de pluie	•	•	•	•	•	•	-	-	•	•	•	•
Essuie-glace arrière	•	•	•	•	•	•	•	•	•	•	•	•
Phares automatiques	•	•	•	•	•	•	-	-	•	•	•	•
Rétroviseur intérieur jour/nuit automatique	-	-	-	•	•	-	-	-	-	•	•	•
Radars de stationnement (avant et arrière)	-	-	-	•	•	-	-	-	-	•	•	•
Radars de stationnement (arrière)	-	-	-	-	-	-	-	•	-	-	-	-
Vitres électriques avant et arrière	•	•	•	•	•	•	•	•	•	•	•	•
Vitres électriques avant à impulsion	•	•	•	•	•	•	•	•	•	•	•	•
Vitres électriques arrière à impulsion	•	•	•	•	•	-	-	-	•	•	•	•
Vitres électriques télécommandées	•	•	•	•	•	•	•	•	•	•	•	•
Volant réglable en hauteur et en profondeur	•	•	•	•	•	•	•	•	•	•	•	•
Rétroviseurs extérieurs à réglables et chauffants	•	•	•	•	•	-	•	•	•	•	•	•
électriquement												
Rétroviseurs extérieurs rabattables électriquement	•	•	•	•	•	-	-	-	•	•	•	•
Rétroviseurs extérieurs rabattables par télécommande	•	•	•	•	•				•	•	•	•
Miroirs de courtoisie	•	•	•	•	•	•	•	•	•	•	•	•
Miroirs de courtoisie éclairés	•	•	•	•	•	•	-	•	•	•	•	•
Prise 12V avant	•	•	•	•	•	•	•	•	•	•	•	•
Prise 12V dans la console centrale	•	•	•	•	•	•	•	•	•	•	•	•
Prise 12V dans le coffre	•	•	•	•	•	-	•	•	•	•	•	•
Crochets d'arrimage de coffre chromés et escamotables	•	•	•	•	•	•	•	•	•	•	•	•
Réglage en hauteur manuel du siège conducteur	•	•	•	•	•	•	•	•	•	•	•	•
Réglage lombaire électrique conducteur	-	-	-	•	•	-	-	-	-	•	•	•
Réglage lombaire électrique passager	-	-	-	•	•	-	-	-	-	-	•	•
Réglage électrique des soutiens latéraux du siège conducteur	-	-	-	•	•	-	-	-	-	•	•	•
Poche amovible au dos du siège passager	•	•	•	•	•				•	•	•	•
Accoudoir central arrière	•	•	•	•	•	-	-	-	•	•	•	•
Sièges avant chauffants	-	-	-	•	•	-	-	-	•	•	•	•
"Sièges Magiques" à l'arrière	•	•	•	•	•	•	-	•	•	•	•	•
Filet de séparation coffre/habitacle	-	-	-	•	•	-	-	-	-	•	•	•
Ancrages de fixation du filet de séparation (piliers B et C)	•	•	•	•	•	•	•	•	•	•	•	•
Protections de seuil de coffre en inox	-	-	-	•	•	-	•	-	-	•	•	•
Espace de chargement inférieur dans le coffre	•	•	•	•	•	-	•	•	•	•	•	•

\* Les parties centrales du dossier et de l'assise des sièges avant, les parties latérales inférieures (soutiens latéraux) et la partie périmétrique des appuis-tête avant sont en cuir d'origine bovine. La face des dossiers, de l'assise des sièges arrière et les parties supérieures et latérales des appuis-tête arrière sont également en cuir d'origine bovine. Les parties centrale et inférieure des appuis-tête avant, l'arrière des sièges avant et les côtés des assises et des dossiers sont en simili cuir. Les parties supérieures latérales du dossier (épaules) et les parties latérales avant des assises de sièges avant (soutien des cuisses) sont en imitation cuir avec aspect tissu. Le dessous des appuis-tête arrière, les côtés de la banquette, la partie inférieure périmétrique des assises, les faces et le fond de la trappe à accoudoir arrière, les parties latérales de l'accoudoir et les parties de contact de l'assise et du dossier de sièges arrière sont en simili cuir. Le dos des dossiers arrière est en tissu. Les contreportes et l'accoudoir central avant sont recouverts de simili cuir.

\*\* Cuir d'origine bovine

	ESSENCE					DIESEL						
Carrosserie	Break 5 portes					Break 5 portes						
Motorisation	1.8 i-VTEC					1.6 i-DTEC						
Roues motrices	Traction avant					Traction avant						
Boîte de vitesses	Manuelle à 6 rapports		Automatique à 5 rapports			Manuelle à 6 rapports						
Version	EXECUTIVE	EXECUTIVE NAVI	EXECUTIVE NAVI	EXCLUSIVE NAVI	INNOVA	S	ELEGANCE	BUSINESS	EXECUTIVE	EXECUTIVE NAVI	EXCLUSIVE NAVI	INNOVA
Ambiance intérieure												
Illumination bleutée du tableau de bord	•	•	•	•	•	•	•	•	•	•	•	•
Liseuses avant	•	•	•	•	•	-	•	•	•	•	•	•
Eclairage d'ambiance	•	•	•	•	•	-	-	-	•	•	•	•
Eclairage de coffre	•	•	•	•	•	-	-	-	•	•	•	•
Boîte à gants éclairée	•	•	•	•	•	-	•	•	•	•	•	•
Eclairage d'ambiance bleu (bacs de portière avant)	-	-	-	•	•	-	-	-	-	-	•	•
Eclairage de courtoisie intérieur	-	•	•	•	•	•	•	•	•	•	•	•
Audio et communication												
Autoradio 1 CD compatible MP3	•	•	•	-	-	-	•	•	•	•	-	-
Système audio haute puissance à haut-parleurs arrière latéraux coaxiaux	-	-	-	•	•	-	-	-	-	-	•	•
Radio numérique DAB+ (Digital Audio Broadcast)	-	-	-	•	•	-	•	-	-	-	•	•
Prises USB et auxiliaire Jack compatible iPod®	•	•	•	-	-	-	•	•	•	•	-	-
Prises USB et Video compatibles iPod®	-	-	-	•	•	-	-	-	-	-	•	•
4 haut-parleurs	-	•	•	-	-	-	•	•	•	•	-	-
6 haut-parleurs	-	•	•	-	-	-	-	-	•	•	-	-
8 haut-parleurs	-	-	-	•	•	-	-	-	-	-	•	•
Commandes audio au volant	•	•	•	•	•	-	•	•	•	•	•	•
Système de téléphonie mains-libres Bluetooth™	•	•	•	•	•	-	-	•	•	•	•	•
Caméra de recul	-	•	•	•	•	-	-	•	•	•	•	•
Système de navigation par satellite	-	•	•	•	•	-	-	•	-	•	•	•
Extérieur												
Antenne "aileron de requin"	•	•	•	•	•	•	•	•	•	•	•	•
Vitre de hayon surteintée	-	-	-	•	•	-	-	-	-	-	•	•
Vitres arrière surteintées	-	-	-	-	-	-	-	•	-	-	•	•
Rails de toit	Noirs	Noirs	Noirs	Argent	Argent	Noirs	Noirs	Noirs	Noirs	Noirs	Argent	Argent
Phares et feux												
Phares halogènes	•	•	•	-	-	•	•	•	•	•	-	-
Phares avant bi-xénon à réglage de site automatique	-	-	-	-	-	-	-	-	-	-	•	•
Feux de route automatique HSS (Highbeam Support System)	-	-	-	•	•	-	-	-	-	-	•	•
Lave-phares	-	-	-	•	•	-	-	-	-	-	•	•
Antibrouillards avant	•	•	•	•	•	-	-	-	•	•	•	•
Feux de jour à LED	•	•	•	•	•	•	•	•	•	•	•	•
Troisième feu de stop surélevé	•	•	•	•	•	•	•	•	•	•	•	•
Temporisation de l'extinction/allumage des feux	•	•	•	•	•	•	•	•	•	•	•	•
Roues et pneumatiques												
Jantes alliage Aéro 16"	-	-	-	-	-	•	•	•	-	-	-	-
Jantes alliage 17"	•	•	•	-	-	•	•	•	•	•	•	•
Pneumatiques 205/55 R16	-	-	-	-	-	-	-	•	-	-	-	-
Pneumatiques 225/45 R17	•	•	•	•	•	-	•	-	•	•	•	•
Kit de réparation des crevaisons	•	•	•	•	•	•	•	•	•	•	•	•



La liste des téléphones compatibles avec les systèmes de téléphonie mains libres Bluetooth® peut être consultée à l'adresse : [www.hondahandsfree.com](http://www.hondahandsfree.com) Toujours utiliser les appareils USB recommandés. Certains systèmes USB peuvent, pour des raisons techniques, de formatage ou de capacité de stockage, ne pas fonctionner correctement avec les systèmes audio de nos véhicules. Les données concernant la consommation de carburant, les émissions de CO<sub>2</sub> et le poids sont calculées conformément aux procédures indiquées dans les directives européennes. Selon le mode de conduite, le type de route, les conditions de circulation et météorologiques, l'état général et le niveau d'équipements du véhicule, les chiffres relatifs à la consommation de carburant et aux émissions de CO<sub>2</sub> peuvent différer des valeurs officielles mentionnées. Pour ce qui est du poids (défini comme la masse en état de marche), celui-ci s'applique aux véhicules avec équipements standard. Les équipements en option peuvent entraîner une augmentation du poids et une diminution de la charge utile. Les poids de remorquage maximum sont calculés sur la base de la capacité du véhicule, avec deux occupants de 75 kg chacun à bord, à redémarrer sur une route présentant une déclivité de 12% par rapport au niveau de la mer. A une altitude supérieure à 1500 mètres, il se peut que la puissance du moteur diminue, de même que la capacité de remorquage. L'augmentation du poids, par exemple l'ajout de passagers ou de bagages doit également être pris en compte dans le calcul du poids de remorquage maximal. L'ensemble des versions et des niveaux d'équipements présentés dans cette brochure sont susceptibles de varier sans préavis. Plusieurs types de garanties sont proposés sur ce véhicule : • garantie standard 3 ans ou 100 000 km • garantie anti-corrosion peinture 3 ans • garantie anti-corrosion échappement 5 ans • garantie anti-corrosion châssis 10 ans • garantie anti-corrosion de structure 12 ans. Pour plus d'informations, rendez-vous chez votre concessionnaire Honda le plus proche.

*L'aventure  
commence  
maintenant*



garantie **3** ans  
ou 100 000 km

+24 mois  
**HONDA**  
24h/24

**Honda Motor Europe Ltd - Succursale France**

Parc d'Activités de Pariest, allée du 1<sup>er</sup> Mai,  
B.P. 46, Croissy-Beaubourg,  
77312 Marne-la-Vallée cedex 2.  
Tél. 01 60 37 30 00 - Fax 01 60 37 30 99  
[www.honda.fr](http://www.honda.fr)



Honda adhère à ECOFOLIO  
pour le recyclage des papiers.

Honda Motor Europe Ltd - Succursale France se réserve le droit de changer ou de modifier l'équipement ou les spécifications à tout moment et sans préavis. Les détails, les couleurs, les descriptions et les illustrations sont fournis à titre informatif. Les spécifications et l'équipement pouvant varier pour certains pays, vous êtes priés de consulter votre concessionnaire Honda. Honda s'engage à réduire au maximum l'impact de ses produits sur l'environnement, conformément au Décret relatif à la destruction des véhicules hors d'usage. Pour plus d'informations, connectez-vous sur le site [www.hondaeco.eu](http://www.hondaeco.eu). \*Donnez vie à vos rêves. Honda Motor Europe Limited - 470 London Road, Slough, Berkshire SL3 8QY, UK - Register Number 00857969.



Honda recommande Castrol