
































Couverture Extension de Garantie



	 Tous Risques GEX - 6 ans et - 120 000 km à la souscription	 Complete GEX - 8 ans et - 150 000 km à la souscription	 Essentielle GEX - 15 ans et - 200 000 km à la souscription
 Moteur	✓	✓	✓
 Turbo	✓	✓	✓
 Boîte de vitesses automatique et système de gestion électronique	✓	✓	✓
 Boîte de vitesses manuelle	✓	✓	✓
 Boîte de vitesses robotisée	✓	✓	✓
 Système d'embrayage - sauf disque	✓	✓	✓
 Carter	✓	✓	✓
 Pont	✓	✓	✓
 Boîte de transfert	✓	✓	✓
 Transmission	✓	✓	✓
 Direction	✓	✓	✓
 Système de suspension	✓	✓	✓
 Système de refroidissement	✓	✓	✓
 Freinage	✓	✓	✓
 Alimentation	✓	✓	✓
 Système AdBlue	✓	✓	✓
 Équipements électriques	✓	✓	✓
 Équipements électroniques	✓	✓	✓
 Climatisation	✓	✓	✓
 Sécurité	✓	✓	✓
 Instrumentation de bord	✓	✓	✓
 Assistance à la conduite et au confort	✓	✓	✓
 Ethanol - montage et équipement homologué	✓	✓	✓
 GPL - montage constructeur uniquement	✓	✓	✓
 Diagnostic	≤ 150€	≤ 150€	≤ 50€
 Ingrédients	≤ 100€	≤ 100€	≤ 50€
 Main d'œuvre	✓	✓	✓
 Assistance routière - Franchise 0km	✓	✓	✓

1. Couverture valable uniquement pour les autos d'une valeur à neuf inférieure à 100 000€.

2. Pour plus d'informations sur les formules, référez-vous aux conditions générales.